

CUENTA PÚBLICA ESTATAL  
SUBSECRETARÍA DE EDUCACIÓN FEDERALIZADA

CONTENIDO  
( SUBSISTEMA DE EGRESOS )

INTRODUCCIÓN

MARCO JURÍDICO

INSTRUCCIONES GENERALES

**INFORMACIÓN QUE EXIGE EL ART. 46 FRAC. II , 53 FRAC II DE LA LGCG y CAPITULO VII de los Estados e Informes Contables, Presupuestarios, Programáticos y de los Indicadores de Postura Fiscal (MANUAL DE CONTABILIDAD GUBERNAMENTAL)**

- 1 Estado Analítico de Ingresos
- 2 RPA 1 Clasificación por Objeto del Gasto (Capítulos y Conceptos)
- 3 RPA 2 Clasificación Económica por Tipo de Gasto
- 4 RPA 3 Clasificación Administrativa/Organismo
- 5 RPA 4 Clasificación Administrativa/Poderes
- 6 RPA 5 Clasificación Administrativa/Entidades
- 7 RPA 6 Clasificación Funcional (Finalidad y Función)
- 8 Endeudamiento Neto
- 9 Intereses de la Deuda

**INFORMACIÓN QUE EXIGE EL ART. 46 FRAC. III , Y 53 FRAC III Y IV DE LA LGCG y CAPITULO VII de los Estados e Informes Contables, Presupuestarios, Programáticos y de los Indicadores de Postura Fiscal (MANUAL DE CONTABILIDAD GUBERNAMENTAL)**

- 10 RPA 7 Gasto por Categoría Programática
- 11 Programas y Proyectos de Inversión (**Integrar en Excel**)

**INFORMACIÓN QUE EXIGE EL ART. 81 DE LA LGCG**

- 12 Formato del Ejercicio y Destino de Gasto Federalizado y Reintegros (**Excel para los organismos públicos que no manejan SIAHE**).

**INFORMACIÓN LEY DE DISCIPLINA FINANCIERA (LDF)**

**Estados Analíticos del Ejercicio del Presupuesto de Egresos Detallados - LDF**

- 13 LDF 6a Clasificación por Objeto del Gasto (Capítulos y Conceptos)
- 14 LDF 6b Clasificación Administrativa
- 15 LDF 6c Clasificación Funcional (Finalidad y Función)
- 16 LDF 6d Clasificación de Servicios Personales por Categoría

**INFORMACION COMPLEMENTARIA ART. 46 FRACC. IV y 49 LGCG Y 482 DEL CÓDIGO DE HACIENDA PÚBLICA PARA EL ESTADO DE CHIAPAS**

- 17 Aplicación del Presupuesto por Rubros
- 18 Justificación a la Aplicación del Presupuesto por Rubros
- 19 Presupuesto de Egresos por Tipo de Recurso, Fuente de Financiamiento y Ramo
- 20 Aplicación del Presupuesto Devengado por Tipo de Recurso, Ramo y Capítulo del Gasto
- 21 Aplicación del Presupuesto Devengado por Tipo de Recurso, Ramo y Subfuente de Financiamiento
- 22 Principales Adecuaciones al Presupuesto de Egresos
- 23 Comparativo del Presupuesto Devengado por Objeto del Gasto
- 24 Análisis de la Razón del Avance % del Presupuesto Devengado (**Periodo de presentación: Junio**)
- 25 Análisis del Capítulo 4000 Transferencias, Asignaciones, Subsidios y Otras Ayudas
- 26 Análisis del Capítulo 5000 Bienes Muebles, Inmuebles e Intangibles
- 27 Análisis de los Recursos Federales Etiquetados



GOBIERNO DEL  
ESTADO DE CHIAPAS

SECRETARIA DE EDUCACION  
Coordinacion General de Administracion Federalizada  
Subdependencia: 2111120 2  
(Educacion Federalizada)

# **CUENTA PÚBLICA ESTATAL**

INFORMACIÓN PRESUPUESTAL

**INFORMACIÓN  
CORRESPONDIENTE AL  
SEGUNDO TRIMESTRE DEL  
2023**

---

**INFORMACIÓN ARMONIZADA  
CONAC**

---

---

**ESTADOS E INFORMES  
PRESUPUESTARIOS**


---

Fecha:

RUBRO DE INGRESOS	INGRESO					DIFERENCIA
	ESTIMADO	AMPLIACIONES Y REDUCCIONES	MODIFICADO	DEVENGADO	RECAUDADO	(RECAUDADO - ESTIMADO)
Impuestos	0.00	0.00	0.00	0.00	0.00	0.00
Cuotas y Aportaciones de Seguridad Social	0.00	0.00	0.00	0.00	0.00	0.00
Contribuciones de Mejoras	0.00	0.00	0.00	0.00	0.00	0.00
Derechos	0.00	0.00	0.00	0.00	0.00	0.00
Productos	0.00	0.00	0.00	0.00	0.00	0.00
Aprovechamientos	0.00	0.00	0.00	0.00	0.00	0.00
Ingresos por Venta de Bienes, Prestación de Servicios y Otros Ingresos	0.00	0.00	0.00	0.00	0.00	0.00
Participaciones, Aportaciones, Convenios, Incentivos Derivados de la Colaboración Fiscal y Fondos Distintos de Aportaciones	0.00	0.00	0.00	0.00	0.00	0.00
Transferencias, Asignaciones, Subsidios y Subvenciones, y Pensiones y Jubilaciones	0.00	0.00	0.00	0.00	0.00	0.00
Ingresos Derivados de Financiamientos	0.00	0.00	0.00	0.00	0.00	0.00
<b>Total</b>	<b>0.00</b>	<b>0.00</b>	<b>0.00</b>	<b>0.00</b>	<b>0.00</b>	<b>0.00</b>
<b>Ingresos Excedentes</b>						<b>0.00</b>

RUBRO DE INGRESOS	INGRESO					DIFERENCIA
	ESTIMADO	AMPLIACIONES Y REDUCCIONES	MODIFICADO	DEVENGADO	RECAUDADO	(RECAUDADO - ESTIMADO)
<b>Ingresos del Poder Ejecutivo Federal o Estatal y de los Municipios</b>	<b>0.00</b>	<b>0.00</b>	<b>0.00</b>	<b>0.00</b>	<b>0.00</b>	<b>0.00</b>
Impuestos	0.00	0.00	0.00	0.00	0.00	0.00
Cuotas y Aportaciones de Seguridad Social	0.00	0.00	0.00	0.00	0.00	0.00
Contribuciones de Mejoras	0.00	0.00	0.00	0.00	0.00	0.00
Derechos	0.00	0.00	0.00	0.00	0.00	0.00
Productos	0.00	0.00	0.00	0.00	0.00	0.00
Aprovechamientos	0.00	0.00	0.00	0.00	0.00	0.00
Participaciones, Aportaciones, Convenios, Incentivos Derivados de la Colaboración Fiscal y Fondos Distintos de Aportaciones	0.00	0.00	0.00	0.00	0.00	0.00
Transferencias, Asignaciones, Subsidios y Subvenciones, y Pensiones y Jubilaciones	0.00	0.00	0.00	0.00	0.00	0.00
<b>Ingresos de los Entes públicos de los Poderes Legislativo y Judicial, de los Órganos Autónomos y del Sector Paraestatal o Paramunicipal, así como de las Empresas Productivas del Estado</b>	<b>0.00</b>	<b>0.00</b>	<b>0.00</b>	<b>0.00</b>	<b>0.00</b>	<b>0.00</b>
Cuotas y Aportaciones de Seguridad Social	0.00	0.00	0.00	0.00	0.00	0.00
Productos	0.00	0.00	0.00	0.00	0.00	0.00
Ingresos por Venta de Bienes, Prestación de Servicios y Otros Ingresos	0.00	0.00	0.00	0.00	0.00	0.00
Transferencias, Asignaciones, Subsidios y Subvenciones, y Pensiones y Jubilaciones	0.00	0.00	0.00	0.00	0.00	0.00
<b>Ingresos Derivados de Financiamiento</b>	<b>0.00</b>	<b>0.00</b>	<b>0.00</b>	<b>0.00</b>	<b>0.00</b>	<b>0.00</b>
Ingresos Derivados de Financiamientos	0.00	0.00	0.00	0.00	0.00	0.00
<b>Total</b>	<b>0.00</b>	<b>0.00</b>	<b>0.00</b>	<b>0.00</b>	<b>0.00</b>	<b>0.00</b>
<b>Ingresos Excedentes</b>						<b>0.00</b>

# NO APLICA





GOBIERNO DEL ESTADO DE CHIAPAS  
RAMO O DEPENDENCIA: Educación Federalizada

ESTADO ANALÍTICO DEL EJERCICIO DEL PRESUPUESTO DE EGRESOS CLASIFICACIÓN POR OBJETO DEL GASTO  
(CAPITULOS Y CONCEPTOS)  
DEL 1 DE ENERO AL 30 DE JUNIO DE 2023

(Pesos)

RPA-1

CAPG	CG	DESCRIPCIÓN	PRESUPUESTO DE EGRESOS					SUBEJERCICIO
			APROBADO	AMPLIACIONES - REDUCCIONES	MODIFICADO	DEVENGADO	PAGADO	
1000		<b>Servicios Personales.</b>	<b>19,118,796,107.13</b>	<b>655,280.40</b>	<b>19,119,451,387.53</b>	<b>7,603,898,281.22</b>	<b>7,602,026,805.75</b>	<b>11,515,553,106.31</b>
	1100	Remuneraciones al Personal de Carácter Permanente.	9,012,298,847.96	167,096.68	9,012,465,944.64	3,617,291,043.14	3,616,542,608.66	5,395,174,901.50
	1200	Remuneraciones al Personal de Carácter Transitorio.	11,408,105.63	3,163,400.14	14,571,505.77	7,440,092.40	7,308,950.84	7,131,413.37
	1300	Remuneraciones Adicionales y Especiales.	3,494,579,901.10	21,592.78	3,494,601,493.88	1,338,499,064.69	1,338,336,193.36	2,156,102,429.19
	1400	Seguridad Social.	2,098,499,732.90	0.00	2,098,499,732.90	700,560,184.89	700,560,184.89	1,397,939,548.01
	1500	Otras Prestaciones Sociales y Económicas.	1,909,320,460.83	488,888.08	1,909,809,348.91	699,575,650.63	699,574,981.23	1,210,233,698.28
	1600	Previsiones.	35,524,998.83	-27,446,031.09	8,078,967.74	0.00	0.00	8,078,967.74
	1700	Pago de Estímulos a Servidores Públicos.	2,557,164,059.88	24,260,333.81	2,581,424,393.69	1,240,532,245.47	1,239,703,886.77	1,340,892,148.22
2000		<b>Materiales y Suministros.</b>	<b>238,546,917.83</b>	<b>163,064.12</b>	<b>238,709,981.95</b>	<b>21,791,002.69</b>	<b>21,787,402.07</b>	<b>216,918,979.26</b>
	2100	Materiales de Administración, Emisión de Documentos y Artículos Oficiales.	93,013,081.26	19,160.00	93,032,241.26	1,737,733.52	1,737,698.42	91,294,507.74
	2200	Alimentos y Utensilios.	51,504,054.67	295.80	51,504,350.47	14,762,941.65	14,760,110.42	36,741,408.82
	2400	Materiales y Artículos de Construcción y de Reparación.	72,295,694.82	143,608.32	72,439,303.14	290,592.68	290,592.68	72,148,710.46
	2500	Productos Químicos, Farmacéuticos y de Laboratorio.	1,054,992.40	0.00	1,054,992.40	54,241.00	54,241.00	1,000,751.40
	2600	Combustibles, Lubricantes y Aditivos.	11,014,314.88	0.00	11,014,314.88	4,469,353.79	4,469,353.79	6,544,961.09
	2700	Vestuario, Blancos, Prendas de Protección y Artículos Deportivos.	3,992,170.21	0.00	3,992,170.21	264,828.80	264,828.80	3,727,341.41
	2900	Herramientas, Refacciones y Accesorios Menores.	5,672,609.59	0.00	5,672,609.59	211,311.25	210,576.96	5,461,298.34
3000		<b>Servicios Generales.</b>	<b>801,482,496.43</b>	<b>1,751,848.40</b>	<b>803,234,344.83</b>	<b>192,245,522.60</b>	<b>192,138,737.67</b>	<b>610,988,822.23</b>
	3100	Servicios Básicos.	171,290,212.19	-13,171,779.56	158,118,432.63	47,092,513.74	47,092,513.74	111,025,918.89
	3200	Servicios de Arrendamiento.	21,207,002.56	0.00	21,207,002.56	5,287,671.93	5,224,423.41	15,919,330.63
	3300	Servicios Profesionales, Científicos, Técnicos y Otros Servicios.	25,213,301.08	12,742,161.51	37,955,462.59	3,430,530.23	3,425,613.86	34,524,932.36
	3400	Servicios Financieros, Bancarios y Comerciales.	5,713,839.63	242,177.07	5,956,016.70	512,567.36	511,114.47	5,443,449.34
	3500	Servicios de Instalación, Reparación, Mantenimiento y Conservación.	27,668,243.88	1,311,589.43	28,979,833.31	4,900,639.98	4,863,472.83	24,079,193.33
	3600	Servicios de Comunicación Social y Publicidad.	1,438,427.23	35,000.00	1,473,427.23	290,695.22	290,695.22	1,182,732.01
	3700	Servicios de Traslado y Viáticos.	27,083,710.04	292,431.00	27,376,141.04	2,324,720.07	2,324,720.07	25,051,420.97
	3800	Servicios Oficiales.	39,280,142.03	283,372.40	39,563,514.43	2,851,249.43	2,851,249.43	36,712,265.00
	3900	Otros Servicios Generales.	482,587,617.79	16,896.55	482,604,514.34	125,554,934.64	125,554,934.64	357,049,579.70



GOBIERNO DEL ESTADO DE CHIAPAS  
RAMO O DEPENDENCIA: Educación Federalizada

ESTADO ANALÍTICO DEL EJERCICIO DEL PRESUPUESTO DE EGRESOS CLASIFICACIÓN POR OBJETO DEL GASTO  
(CAPITULOS Y CONCEPTOS)  
DEL 1 DE ENERO AL 30 DE JUNIO DE 2023

(Pesos)

RPA-1

CAPG	CG	DESCRIPCIÓN	PRESUPUESTO DE EGRESOS					SUBEJERCICIO
			APROBADO	AMPLIACIONES - REDUCCIONES	MODIFICADO	DEVENGADO	PAGADO	
4000		Transferencias, Asignaciones, Subsidios y Otras Ayudas.	134,575,813.28	31,502,609.18	166,078,422.46	33,272,366.05	33,272,339.05	132,806,056.41
	4400	Ayudas Sociales.	134,575,813.28	31,502,609.18	166,078,422.46	33,272,366.05	33,272,339.05	132,806,056.41
5000		Bienes Muebles, Inmuebles e Intangibles.	0.00	2,821,900.00	2,821,900.00	0.00	0.00	2,821,900.00
	5400	Vehículos y Equipo de Transporte.	0.00	2,821,900.00	2,821,900.00	0.00	0.00	2,821,900.00
<b>TOTAL DEL GASTO:</b>			<b>20,293,401,334.67</b>	<b>36,894,702.10</b>	<b>20,330,296,036.77</b>	<b>7,851,207,172.56</b>	<b>7,849,225,284.54</b>	<b>12,479,088,864.21</b>

Handwritten signatures and marks in blue ink, including a large checkmark-like shape and several scribbles.



GOBIERNO DEL ESTADO DE CHIAPAS  
RAMO O DEPENDENCIA: Educación Federalizada

ESTADO ANALÍTICO DEL EJERCICIO DEL PRESUPUESTO DE EGRESOS CLASIFICACIÓN ECONÓMICA POR TIPO  
DE GASTO  
DEL 1 DE ENERO AL 30 DE JUNIO DE 2023

(Pesos)

RPA-2

CONCEPTO	PRESUPUESTO DE EGRESOS					SUBEJERCICIO
	APROBADO	AMPLIACIONES - REDUCCIONES	MODIFICADO	DEVENGADO	PAGADO	
GASTO CORRIENTE	20,293,401,334.67	34,072,802.10	20,327,474,136.77	7,851,207,172.56	7,849,225,284.54	12,476,266,964.21
GASTO DE CAPITAL	0.00	2,821,900.00	2,821,900.00	0.00	0.00	2,821,900.00
AMORTIZACIÓN DE LA DEUDA Y DISMINUCIÓN DE PASIVOS	0.00	0.00	0.00	0.00	0.00	0.00
PENSIONES Y JUBILACIONES	0.00	0.00	0.00	0.00	0.00	0.00
PARTICIPACIONES	0.00	0.00	0.00	0.00	0.00	0.00
<b>TOTAL DEL GASTO:</b>	<b>20,293,401,334.67</b>	<b>36,894,702.10</b>	<b>20,330,296,036.77</b>	<b>7,851,207,172.56</b>	<b>7,849,225,284.54</b>	<b>12,479,088,864.21</b>





GOBIERNO CONSTITUCIONAL DEL ESTADO DE CHIAPAS  
RAMO O DEPENDENCIA: Educación Federalizada  
ESTADO ANALÍTICO DEL EJERCICIO DEL PRESUPUESTO DE EGRESOS EN CLASIFICACIÓN  
ADMINISTRATIVA/ORGANISMO  
DEL 1 DE ENERO AL 30 DE JUNIO DE 2023

(Pesos)

RPA-3

CONCEPTO	PRESUPUESTO DE EGRESOS					SUBEJERCICIO
	APROBADO	AMPLIACIONES - REDUCCIONES	MODIFICADO	DEVENGADO	PAGADO	
TOTAL	20,293,401,334.67	36,894,702.10	20,330,296,036.77	7,851,207,172.56	7,849,225,284.54	12,479,088,864.21
PODER EJECUTIVO	20,293,401,334.67	36,894,702.10	20,330,296,036.77	7,851,207,172.56	7,849,225,284.54	12,479,088,864.21
Educación Federalizada	20,293,401,334.67	36,894,702.10	20,330,296,036.77	7,851,207,172.56	7,849,225,284.54	12,479,088,864.21



GOBIERNO CONSTITUCIONAL DEL ESTADO DE CHIAPAS  
RAMO O DEPENDENCIA: Educación Federalizada  
ESTADO ANALÍTICO DEL EJERCICIO DEL PRESUPUESTO DE EGRESOS EN CLASIFICACIÓN  
ADMINISTRATIVA/PODERES  
DEL 1 DE ENERO AL 30 DE JUNIO DE 2023

(Pesos)

RPA-4

CONCEPTO	PRESUPUESTO DE EGRESOS					SUBEJERCICIO
	APROBADO	AMPLIACIONES - REDUCCIONES	MODIFICADO	DEVENGADO	PAGADO	
TOTAL	20,293,401,334.67	36,894,702.10	20,330,296,036.77	7,851,207,172.56	7,849,225,284.54	12,479,088,864.21
PODER EJECUTIVO	20,293,401,334.67	36,894,702.10	20,330,296,036.77	7,851,207,172.56	7,849,225,284.54	12,479,088,864.21
Educación Federalizada	20,293,401,334.67	36,894,702.10	20,330,296,036.77	7,851,207,172.56	7,849,225,284.54	12,479,088,864.21
PODER LEGISLATIVO	0.00	0.00	0.00	0.00	0.00	0.00
PODER JUDICIAL	0.00	0.00	0.00	0.00	0.00	0.00
ORGANOS AUTONOMOS	0.00	0.00	0.00	0.00	0.00	0.00



GOBIERNO CONSTITUCIONAL DEL ESTADO DE CHIAPAS

RAMO O DEPENDENCIA: Educación Federalizada

ESTADO ANALÍTICO DEL EJERCICIO DEL PRESUPUESTO DE EGRESOS EN CLASIFICACIÓN

ADMINISTRATIVA/ENTIDADES

DEL 1 DE ENERO AL 30 DE JUNIO DE 2023

(Pesos)

RPA-5

CONCEPTO	PRESUPUESTO DE EGRESOS					SUBEJERCICIO
	APROBADO	AMPLIACIONES - REDUCCIONES	MODIFICADO	DEVENGADO	PAGADO	

ENTIDADES PARAESTATALES Y FIDEICOMISOS NO EMPRESARIALES  
Y NO FINANCIEROS

NO APLICA

INSTITUCIONES PÚBLICAS DE SEGURIDAD SOCIAL

NO APLICA

*[Handwritten signatures and marks]*



GOBIERNO DEL ESTADO DE CHIAPAS  
RAMO O DEPENDENCIA: Educación Federalizada

ESTADO ANALÍTICO DEL EJERCICIO DEL PRESUPUESTO DE EGRESOS CLASIFICACIÓN FUNCIONAL (FINALIDAD Y FUNCIÓN)  
DEL 1 DE ENERO AL 30 DE junio DE 2023

(Pesos)

RPA-6

FI	FU	CONCEPTO	EGRESOS					SUB EJERCICIO
			APROBADO	AMPLIACIONES - REDUCCIONES	MODIFICADO	DEVENGADO	PAGADO	
2		Desarrollo Social	20,293,401,334.67	36,894,702.10	20,330,296,036.77	7,851,207,172.56	7,849,225,284.54	12,479,088,864.21
	2.5	Educación	20,293,401,334.67	36,894,702.10	20,330,296,036.77	7,851,207,172.56	7,849,225,284.54	12,479,088,864.21
<b>TOTAL DEL GASTO:</b>			<b>20,293,401,334.67</b>	<b>36,894,702.10</b>	<b>20,330,296,036.77</b>	<b>7,851,207,172.56</b>	<b>7,849,225,284.54</b>	<b>12,479,088,864.21</b>

SISTEMA CONTABLE 2023  
ENDEUDAMIENTO NETO  
DEL 1o. DE ENERO AL 30 DE JUNIO DE 2023Página 1 de 1  
31/07/2023


Fecha:

IDENTIFICACIÓN DE CRÉDITO O INSTRUMENTO	CONTRATACIÓN/ COLOCACIÓN	AMORTIZACIÓN	ENDEUDAMIENTO NETO
CRÉDITOS BANCARIOS			

TOTAL CRÉDITOS BANCARIOS

OTROS INSTRUMENTOS DE DEUDA

# NO APLICA


TOTAL OTROS INSTRUMENTOS DE DEUDA  
TOTAL

C. JORGE FRANCISCO LOPEZ ALVAREZ  
COORDINADOR GENERAL DE ADMINISTRACION  
FEDERALIZADA



C.P. ELEAZAR GUTIERREZ VELAZQUEZ  
DIRECTOR DE RECURSOS FINANCIEROS

"Bajo protesta de decir verdad declaramos que los Estados Financieros y sus notas, son razonablemente correctos y son responsabilidad del emisor".





GOBIERNO CONSTITUCIONAL DEL ESTADO DE CHIAPAS  
EDUCACIÓN FEDERALIZADA

SISTEMA CONTABLE 2023  
INTERESES DE LA DEUDA  
DEL 1o. DE ENERO AL 30 DE JUNIO DE 2023

Página 1 de 1  
31/07/2023

Fecha:

IDENTIFICACIÓN DE CRÉDITO O INSTRUMENTO	DEVENGADO	PAGADO
CRÉDITOS BANCARIOS		


TOTAL DE INTERESES DE CRÉDITOS BANCARIOS

OTROS INSTRUMENTOS DE DEUDA
-----------------------------

TOTAL DE INTERESES DE OTROS INSTRUMENTOS DE DEUDA


TOTAL

**NO APLICA**

  
C. JORGE FRANCISCO LOPEZ ALVAREZ  
COORDINADOR GENERAL DE ADMINISTRACION  
FEDERALIZADA

  
C.P. ELEAZAR GUTIERREZ VELAZQUEZ  
DIRECTOR DE RECURSOS FINANCIEROS

"Bajo protesta de decir verdad declaramos que los Estados Financieros y sus notas, son razonablemente correctos y son responsabilidad del emisor".



---

**ESTADOS E INFORMES  
PROGRAMÁTICOS**

---



**GOBIERNO DEL ESTADO DE CHIAPAS**  
**RAMO O DEPENDENCIA: Educación Federalizada**  
**GASTO POR CATEGORÍA PROGRAMÁTICA**  
**DEL 1 DE ENERO AL 30 DE JUNIO DE 2023**  
 (Pesos)

RPA-7

CONCEPTO	PRESUPUESTO DE EGRESOS					SUBEJERCICIO
	APROBADO	AMPLIACIONES - REDUCCIONES	MODIFICADO	DEVENGADO	PAGADO	
<b>Programas</b>	<b>19,820,054,221.32</b>	<b>32,497,982.34</b>	<b>19,852,552,203.66</b>	<b>7,712,977,870.00</b>	<b>7,711,834,894.04</b>	<b>12,139,574,333.66</b>
<b>Subsidios: Sector Social y Privado o Entidades Federativas y Municipios</b>	<b>0.00</b>	<b>31,297,017.73</b>	<b>31,297,017.73</b>	<b>9,807,040.75</b>	<b>9,807,040.75</b>	<b>21,489,976.98</b>
Otros Subsidios	0.00	0.00	0.00	0.00	0.00	0.00
Sujetos a Reglas de Operación	0.00	31,297,017.73	31,297,017.73	9,807,040.75	9,807,040.75	21,489,976.98
<b>Desempeño de las Funciones</b>	<b>0.00</b>	<b>356,595.60</b>	<b>356,595.60</b>	<b>356,595.60</b>	<b>356,595.60</b>	<b>0.00</b>
Específicos	0.00	356,595.60	356,595.60	356,595.60	356,595.60	0.00
Funciones de las Fuerzas Armadas (Únicamente Gobierno Federal)	0.00	0.00	0.00	0.00	0.00	0.00
Planeación, seguimiento y evaluación de políticas públicas	0.00	0.00	0.00	0.00	0.00	0.00
Prestación de Servicios Públicos	0.00	0.00	0.00	0.00	0.00	0.00
Promoción y fomento	0.00	0.00	0.00	0.00	0.00	0.00
Provisión de Bienes Públicos	0.00	0.00	0.00	0.00	0.00	0.00
Proyectos de inversión	0.00	0.00	0.00	0.00	0.00	0.00
Regulación y supervisión	0.00	0.00	0.00	0.00	0.00	0.00
<b>Administrativos y de Apoyo</b>	<b>0.00</b>	<b>0.00</b>	<b>0.00</b>	<b>0.00</b>	<b>0.00</b>	<b>0.00</b>
Apoyo a la función pública y al mejoramiento de la gestión	0.00	0.00	0.00	0.00	0.00	0.00
Apoyo al proceso presupuestario y para mejorar la eficiencia institucional	0.00	0.00	0.00	0.00	0.00	0.00
Operaciones ajenas	0.00	0.00	0.00	0.00	0.00	0.00
<b>Compromisos</b>	<b>0.00</b>	<b>0.00</b>	<b>0.00</b>	<b>0.00</b>	<b>0.00</b>	<b>0.00</b>
Desastres Naturales	0.00	0.00	0.00	0.00	0.00	0.00
Obligaciones de cumplimiento de resolución jurisdiccional	0.00	0.00	0.00	0.00	0.00	0.00
<b>Obligaciones</b>	<b>0.00</b>	<b>0.00</b>	<b>0.00</b>	<b>0.00</b>	<b>0.00</b>	<b>0.00</b>
Aportaciones a fondos de estabilización	0.00	0.00	0.00	0.00	0.00	0.00
Aportaciones a fondos de inversión y reestructura de pensiones	0.00	0.00	0.00	0.00	0.00	0.00
Aportaciones a la seguridad social	0.00	0.00	0.00	0.00	0.00	0.00
Pensiones y jubilaciones	0.00	0.00	0.00	0.00	0.00	0.00
<b>Programas de Gasto Federalizado (Gobierno Federal)</b>	<b>19,820,054,221.32</b>	<b>844,369.01</b>	<b>19,820,898,590.33</b>	<b>7,702,814,233.65</b>	<b>7,701,671,257.69</b>	<b>12,118,084,356.68</b>
Gasto Federalizado	19,820,054,221.32	844,369.01	19,820,898,590.33	7,702,814,233.65	7,701,671,257.69	12,118,084,356.68
<b>Participaciones a entidades federativas y municipios</b>	<b>473,347,113.35</b>	<b>4,396,719.76</b>	<b>477,743,833.11</b>	<b>138,229,302.56</b>	<b>137,390,390.50</b>	<b>339,514,530.55</b>
	473,347,113.35	4,396,719.76	477,743,833.11	138,229,302.56	137,390,390.50	339,514,530.55
<b>Costo financiero, deuda o apoyos a deudores y ahorradores de la banca</b>	<b>0.00</b>	<b>0.00</b>	<b>0.00</b>	<b>0.00</b>	<b>0.00</b>	<b>0.00</b>
	0.00	0.00	0.00	0.00	0.00	0.00
<b>Adeudos de ejercicios fiscales anteriores</b>	<b>0.00</b>	<b>0.00</b>	<b>0.00</b>	<b>0.00</b>	<b>0.00</b>	<b>0.00</b>
	0.00	0.00	0.00	0.00	0.00	0.00
<b>TOTAL DEL GASTO:</b>	<b>20,293,401,334.67</b>	<b>36,894,702.10</b>	<b>20,330,296,036.77</b>	<b>7,851,207,172.56</b>	<b>7,849,225,284.54</b>	<b>12,479,088,864.21</b>



Gobierno Constitucional del Estado de Chiapas  
Educación Federalizada

Programas y Proyectos de Inversión  
del 1 de Enero al 30 de Junio de 2023

FF	RAMO	PF	Proyecto Estratégico	Municipio / Cobertura	Presupuesto de Egresos				Avance % Devengado/ O/Modific
					Aprobado	Modificado	Devengado	Pagado	

NO APLICA



C.P. ELEAZAR GUTIÉRREZ VELÁZQUEZ  
DIRECTOR DE RECURSOS FINANCIEROS



---

**REINTEGROS FEDERALIZADOS**

---



**GOBIERNO CONSTITUCIONAL DEL ESTADO DE CHIAPAS**  
**EDUCACIÓN FEDERALIZADA**

**SISTEMA CONTABLE 2023**

**FORMATO DEL EJERCICIO Y DESTINO DE GASTO FEDERALIZADO Y REINTEGROS**

**DEL 1o. DE ENERO AL 30 DE JUNIO DE 2023**


Página 1 de 1  
31/07/2023

Fecha:

Programa o Fondo	Destino de los Recursos	Ejercicio		Reintegro
		DEVENGADO	PAGADO	
5 33 I0130 FONE Servicios Personales.	Cobertura Estatal	7,478,613,737.62	7,478,613,737.62	0.00
5 33 I0130 FONE Servicios Personales.	Tapachula	5,019,728.39	5,019,728.39	0.00
5 33 I0130 FONE Servicios Personales.	Tuxtla Gutiérrez	16,369,070.26	16,369,070.26	0.00
5 33 I0150 FONE Gasto de Operación.	Tuxtla Gutiérrez	207,090.42	207,070.42	0.00
5 33 I0150 FONE Gasto de Operación.	Tapachula	286,452.05	286,249.82	0.00
5 33 I0150 FONE Gasto de Operación.	Cobertura Estatal	102,195,009.14	102,085,905.24	0.00
5 33 I0160 FONE Fondo de Compensación.	Cobertura Estatal	98,609,170.24	97,664,211.46	0.00
5 33 I0160 FONE Fondo de Compensación.	Tapachula	1,342,848.10	1,254,157.05	0.00
5 33 I0160 FONE Fondo de Compensación.	Tuxtla Gutiérrez	171,127.43	171,127.43	0.00
5 95 S3120 Expansión de la Educación Inicial.	Cobertura Estatal	9,807,040.75	9,807,040.75	0.00

*de*

  
**C.P. ELEAZAR GUTIERREZ VELAZQUEZ**  
**DIRECTOR DE RECURSOS FINANCIEROS**

  
**C. JORGE FRANCISCO LÓPEZ ÁLVAREZ**  
**COORDINADOR GENERAL DE ADMINISTRACIÓN**  
**FEDERALIZADA**

"Bajo protesta de decir verdad declaramos que los Estados Financieros y sus notas, son razonablemente correctos y son responsabilidad del emisor".

---

**INFORMACIÓN LEY DE DISCIPLINA  
FINANCIERA - LDF**

---

**NOMBRE DEL ENTE PUBLICO : Educación Federalizada**  
**Estado Analítico del Ejercicio del Presupuesto de Egresos Detallado – LDF 6a.**  
 Clasificación por Objeto del Gasto (Capítulo y Concepto)

Del 1 de Enero al 30 de junio de 2023

(PESOS)

Concepto	Egresos					Subejercicio
	Aprobado	Ampliaciones / Reducciones	Modificado	Devengado	Pagado	
<b>I. Gasto No Etiquetado</b>	473,347,113.35	4,753,315.36	478,100,428.71	138,585,898.16	137,746,986.10	339,514,530.55
<b>A. Servicios Personales</b>	35,524,998.83	262,075.78	35,787,074.61	3,772,599.18	2,934,773.54	32,014,475.43
a1) Remuneraciones al Personal de Carácter Permanente.	0.00	0.00	0.00	0.00	0.00	0.00
a2) Remuneraciones al Personal de Carácter Transitorio.	0.00	3,170,537.98	3,170,537.98	2,019,894.60	2,005,068.96	1,150,643.38
a3) Remuneraciones Adicionales y Especiales.	0.00	0.00	0.00	0.00	0.00	0.00
a4) Seguridad Social.	0.00	0.00	0.00	0.00	0.00	0.00
a5) Otras Prestaciones Sociales y Económicas.	0.00	282,400.00	282,400.00	0.00	0.00	282,400.00
a6) Previsiones.	35,524,998.83	-27,446,031.09	8,078,967.74	0.00	0.00	8,078,967.74
a7) Pago de Estímulos a Servidores Públicos.	0.00	24,255,168.89	24,255,168.89	1,752,704.58	529,704.58	22,502,464.31
<b>B. Materiales y Suministros.</b>	576,290.53	0.00	576,290.53	300,187.93	299,453.64	276,102.60
b1) Materiales de Administración, Emisión de Documentos y Artículos Oficiales.	133,828.78	0.00	133,828.78	77,632.85	77,632.85	56,195.93
b2) Alimentos y Utensilios.	3,874.59	0.00	3,874.59	3,874.00	3,874.00	0.59
b3) Materias Primas y Materiales de Producción y Comercialización	0.00	0.00	0.00	0.00	0.00	0.00
b4) Materiales y Artículos de Construcción y de Reparación.	0.00	0.00	0.00	0.00	0.00	0.00
b5) Productos Químicos, Farmacéuticos y de Laboratorio.	84,134.77	0.00	84,134.77	33,301.00	33,301.00	50,833.77
b6) Combustibles, Lubricantes y Aditivos.	219,481.27	0.00	219,481.27	82,614.44	82,614.44	136,866.83
b7) Vestuario, Blancos, Prendas de Protección y Artículos Deportivos.	66,817.12	0.00	66,817.12	34,623.00	34,623.00	32,194.12
b8) Materiales y Suministros para Seguridad.	0.00	0.00	0.00	0.00	0.00	0.00
b9) Herramientas, Refacciones y Accesorios Menores.	68,154.00	0.00	68,154.00	68,142.64	67,408.35	11.36
<b>C. Servicios Generales.</b>	404,864,784.27	1,056,595.60	405,921,379.87	121,864,903.43	121,864,578.30	284,056,476.44
c1) Servicios Básicos.	96,194.61	0.00	96,194.61	31,882.00	31,882.00	64,312.61
c2) Servicios de Arrendamiento.	0.00	0.00	0.00	0.00	0.00	0.00
c3) Servicios Profesionales, Científicos, Técnicos y Otros Servicios.	0.00	356,595.60	356,595.60	356,595.60	356,595.60	0.00
c4) Servicios Financieros, Bancarios y Comerciales.	0.00	0.00	0.00	0.00	0.00	0.00
c5) Servicios de Instalación, Reparación, Mantenimiento y Conservación.	53,933.84	500,000.00	553,933.84	26,966.50	26,641.37	526,967.34
c6) Servicios de Comunicación Social y Publicidad.	0.00	0.00	0.00	0.00	0.00	0.00
c7) Servicios de Traslado y Viáticos.	0.00	0.00	0.00	0.00	0.00	0.00
c8) Servicios Oficiales.	149,308.32	200,000.00	349,308.32	105,923.32	105,923.32	243,385.00
c9) Otros Servicios Generales.	404,565,347.50	0.00	404,565,347.50	121,343,536.01	121,343,536.01	283,221,811.49
<b>D. Transferencias, Asignaciones, Subsidios y Otras Ayudas.</b>	32,381,039.72	612,743.98	32,993,783.70	12,648,207.62	12,648,180.62	20,345,576.08
d1) Transferencias Internas y Asignaciones al Sector Público.	0.00	0.00	0.00	0.00	0.00	0.00
d2) Transferencias al Resto del Sector Público.	0.00	0.00	0.00	0.00	0.00	0.00
d3) Subsidios y Subvenciones.	0.00	0.00	0.00	0.00	0.00	0.00
d4) Ayudas Sociales.	32,381,039.72	612,743.98	32,993,783.70	12,648,207.62	12,648,180.62	20,345,576.08
d5) Pensiones y Jubilaciones.	0.00	0.00	0.00	0.00	0.00	0.00
d6) Transferencias a Fideicomisos, Mandatos y Otros Análogos.	0.00	0.00	0.00	0.00	0.00	0.00
d7) Transferencias a la Seguridad Social	0.00	0.00	0.00	0.00	0.00	0.00
d8) Donativos.	0.00	0.00	0.00	0.00	0.00	0.00
d9) Transferencias al Exterior.	0.00	0.00	0.00	0.00	0.00	0.00
<b>E. Bienes Muebles, Inmuebles e Intangibles.</b>	0.00	2,821,900.00	2,821,900.00	0.00	0.00	2,821,900.00
e1) Mobiliario y Equipo de Administración.	0.00	0.00	0.00	0.00	0.00	0.00
e2) Mobiliario y Equipo Educativo y Recreativo.	0.00	0.00	0.00	0.00	0.00	0.00
e3) Equipo e Instrumental Médico y de Laboratorio.	0.00	0.00	0.00	0.00	0.00	0.00
e4) Vehículos y Equipo de Transporte.	0.00	2,821,900.00	2,821,900.00	0.00	0.00	2,821,900.00
e5) Equipo de Defensa y Seguridad.	0.00	0.00	0.00	0.00	0.00	0.00
e6) Maquinaria, Otros Equipos y Herramientas.	0.00	0.00	0.00	0.00	0.00	0.00
e7) Activos Biológicos.	0.00	0.00	0.00	0.00	0.00	0.00
e8) Bienes Inmuebles.	0.00	0.00	0.00	0.00	0.00	0.00
e9) Activos Intangibles.	0.00	0.00	0.00	0.00	0.00	0.00
<b>F. Inversión Pública.</b>	0.00	0.00	0.00	0.00	0.00	0.00
f1) Obra Pública en Bienes de Dominio Público	0.00	0.00	0.00	0.00	0.00	0.00
f2) Obra Pública en Bienes Propios.	0.00	0.00	0.00	0.00	0.00	0.00
f3) Proyectos Productivos y Acciones de Fomento	0.00	0.00	0.00	0.00	0.00	0.00
<b>G. Inversiones Financieras y Otras Provisiones.</b>	0.00	0.00	0.00	0.00	0.00	0.00
g1) Inversiones para el Fomento de Actividades Productivas	0.00	0.00	0.00	0.00	0.00	0.00
g2) Acciones y Participaciones de Capital	0.00	0.00	0.00	0.00	0.00	0.00
g3) Compra de Títulos y Valores	0.00	0.00	0.00	0.00	0.00	0.00
g4) Concesión de Préstamos.	0.00	0.00	0.00	0.00	0.00	0.00
g5) Inversiones en Fideicomisos, Mandatos y Otros Análogos.	0.00	0.00	0.00	0.00	0.00	0.00
g6) Fideicomiso de Desastres Naturales (informativo)	0.00	0.00	0.00	0.00	0.00	0.00
g7) Otras Inversiones Financieras	0.00	0.00	0.00	0.00	0.00	0.00
g8) Provisiones para Contingencias y Otras Erogaciones Especiales.	0.00	0.00	0.00	0.00	0.00	0.00
<b>H. Participaciones y Aportaciones.</b>	0.00	0.00	0.00	0.00	0.00	0.00
h1) Participaciones.	0.00	0.00	0.00	0.00	0.00	0.00
h2) Aportaciones.	0.00	0.00	0.00	0.00	0.00	0.00
h3) Convenios.	0.00	0.00	0.00	0.00	0.00	0.00
<b>I. Deuda Pública.</b>	0.00	0.00	0.00	0.00	0.00	0.00
i1) Amortización de la Deuda Pública.	0.00	0.00	0.00	0.00	0.00	0.00
i2) Intereses de la Deuda Pública.	0.00	0.00	0.00	0.00	0.00	0.00
i3) Comisiones de la Deuda Pública.	0.00	0.00	0.00	0.00	0.00	0.00
i4) Gastos de la Deuda Pública.	0.00	0.00	0.00	0.00	0.00	0.00
i5) Costo por Coberturas.	0.00	0.00	0.00	0.00	0.00	0.00
i6) Apoyos Financieros.	0.00	0.00	0.00	0.00	0.00	0.00
i7) Adeudos de Ejercicios Fiscales Anteriores (ADEFAS).	0.00	0.00	0.00	0.00	0.00	0.00
<b>II. Gasto Etiquetado</b>	19,820,054,221.32	32,141,386.74	19,852,195,608.06	7,712,621,274.40	7,711,478,298.44	12,139,574,333.66
<b>A. Servicios Personales.</b>	19,083,271,108.30	393,204.62	19,083,664,312.92	7,600,125,682.04	7,599,092,032.21	11,483,538,630.88
a1) Remuneraciones al Personal de Carácter Permanente.	9,012,298,847.96	167,096.68	9,012,465,944.64	3,617,291,043.14	3,616,542,608.66	5,395,174,901.50
a2) Remuneraciones al Personal de Carácter Transitorio.	11,408,105.63	-7,137.84	11,400,967.79	5,420,197.80	5,303,881.88	5,980,769.99
a3) Remuneraciones Adicionales y Especiales.	3,494,579,901.10	21,592.78	3,494,601,493.88	1,338,499,064.69	1,338,336,193.36	2,156,102,429.19
a4) Seguridad Social.	2,098,499,732.90	0.00	2,098,499,732.90	700,560,184.89	700,560,184.89	1,397,939,548.01
a5) Otras Prestaciones Sociales y Económicas.	1,909,320,460.83	206,488.08	1,909,526,948.91	699,575,650.63	699,574,981.23	1,209,951,298.28
a6) Previsiones.	0.00	0.00	0.00	0.00	0.00	0.00
a7) Pago de Estímulos a Servidores Públicos.	2,557,164,059.88	5,164.92	2,557,169,224.80	1,238,779,540.89	1,238,774,182.19	1,318,389,683.91
<b>B. Materiales y Suministros.</b>	237,970,627.30	163,064.12	238,133,691.42	21,490,814.76	21,487,948.43	216,642,876.66
b1) Materiales de Administración, Emisión de Documentos y Artículos Oficiales.	92,879,252.48	19,160.00	92,898,412.48	1,660,100.67	1,660,065.57	91,238,311.81
b2) Alimentos y Utensilios.	51,500,180.06	295.80	51,500,475.88	14,759,087.65	14,756,236.42	36,741,408.23
b3) Materias Primas y Materiales de Producción y Comercialización	0.00	0.00	0.00	0.00	0.00	0.00
b4) Materiales y Artículos de Construcción y de Reparación.	72,295,694.82	145,608.32	72,439,303.14	280,592.68	290,592.68	72,148,710.46

C.P. ELEAZAR GUTIERREZ VELAZQUEZ  
 DIRECTOR DE RECURSOS FINANCIEROS

**NOMBRE DEL ENTE PÚBLICO : Educación Federalizada**  
**Estado Analítico del Ejercicio del Presupuesto de Egresos Detallado – LDF 6a.**  
**Clasificación por Objeto del Gasto (Capítulo y Concepto)**

**Del 1 de Enero al 30 de junio de 2023**


(PESOS)


Concepto	Egresos					Subejercicio
	Aprobado	Ampliaciones / Reducciones	Modificado	Devengado	Pagado	
	970,857.63	0.00	970,857.63	20,940.00	20,940.00	949,917.63
b5) Productos Químicos, Farmacéuticos y de Laboratorio.	10,794,833.61	0.00	10,794,833.61	4,386,739.35	4,386,739.35	6,408,094.26
b6) Combustibles, Lubricantes y Aditivos	3,925,353.09	0.00	3,925,353.09	230,205.80	230,205.80	3,695,147.29
b7) Vestuario, Blancos, Prendas de Protección y Artículos Deportivos.	0.00	0.00	0.00	0.00	0.00	0.00
b8) Materiales y Suministros para Seguridad	5,604,455.59	0.00	5,604,455.59	143,168.61	143,168.61	5,461,286.98
b9) Herramientas, Refacciones y Accesorios Menores.	396,617,712.16	695,252.80	397,312,964.96	70,380,619.17	70,274,159.37	326,932,345.79
<b>C. Servicios Generales.</b>	171,194,017.56	-13,171,779.56	158,022,238.02	47,060,631.74	47,060,631.74	110,961,606.28
c1) Servicios Básicos.	21,207,002.56	0.00	21,207,002.56	5,287,671.93	5,224,423.41	15,919,330.63
c2) Servicios de Arrendamiento.	25,213,301.08	12,385,565.91	37,598,866.99	3,073,934.63	3,069,018.26	34,524,932.36
c3) Servicios Profesionales, Científicos, Técnicos y Otros Servicios.	5,713,839.63	242,177.07	5,956,016.70	512,567.36	511,114.47	5,443,449.34
c4) Servicios Financieros, Bancarios y Comerciales.	27,614,310.04	811,589.43	28,425,899.47	4,873,673.48	4,836,831.46	23,552,225.99
c5) Servicios de Instalación, Reparación, Mantenimiento y Conservación.	1,438,427.23	35,000.00	1,473,427.23	290,695.22	290,695.22	1,182,732.01
c6) Servicios de Comunicación Social y Publicidad.	27,083,710.04	292,431.00	27,376,141.04	2,324,720.07	2,324,720.07	25,051,420.97
c7) Servicios de Traslado y Viáticos.	39,130,833.71	83,372.40	39,214,206.11	2,745,326.11	2,745,326.11	36,468,880.00
c8) Servicios Oficiales.	78,022,270.29	16,896.55	78,039,166.84	4,211,398.63	4,211,398.63	73,827,768.21
c9) Otros Servicios Generales.	102,194,773.56	30,889,865.20	133,084,638.76	20,624,158.43	20,624,158.43	112,460,480.33
<b>D. Transferencias, Asignaciones, Subsidios y Otras Ayudas.</b>	0.00	0.00	0.00	0.00	0.00	0.00
d1) Transferencias Internas y Asignaciones al Sector Público.	0.00	0.00	0.00	0.00	0.00	0.00
d2) Transferencias al Resto del Sector Público.	0.00	0.00	0.00	0.00	0.00	0.00
d3) Subsidios y Subvenciones.	0.00	0.00	0.00	0.00	0.00	0.00
d4) Ayudas Sociales.	102,194,773.56	30,889,865.20	133,084,638.76	20,624,158.43	20,624,158.43	112,460,480.33
d5) Pensiones y Jubilaciones.	0.00	0.00	0.00	0.00	0.00	0.00
d6) Transferencias a Fideicomisos, Mandatos y Otros Análogos.	0.00	0.00	0.00	0.00	0.00	0.00
d7) Transferencias a la Seguridad Social	0.00	0.00	0.00	0.00	0.00	0.00
d8) Donativos	0.00	0.00	0.00	0.00	0.00	0.00
d9) Transferencias al Exterior.	0.00	0.00	0.00	0.00	0.00	0.00
<b>E. Bienes Muebles, Inmuebles e Intangibles.</b>	0.00	0.00	0.00	0.00	0.00	0.00
e1) Mobiliario y Equipo de Administración.	0.00	0.00	0.00	0.00	0.00	0.00
e2) Mobiliario y Equipo Educativo y Recreativo.	0.00	0.00	0.00	0.00	0.00	0.00
e3) Equipo e Instrumental Médico y de Laboratorio.	0.00	0.00	0.00	0.00	0.00	0.00
e4) Vehículos y Equipo de Transporte.	0.00	0.00	0.00	0.00	0.00	0.00
e5) Equipo de Defensa y Seguridad.	0.00	0.00	0.00	0.00	0.00	0.00
e6) Maquinaria, Otros Equipos y Herramientas.	0.00	0.00	0.00	0.00	0.00	0.00
e7) Activos Biológicos.	0.00	0.00	0.00	0.00	0.00	0.00
e8) Bienes Inmuebles.	0.00	0.00	0.00	0.00	0.00	0.00
e9) Activos Intangibles.	0.00	0.00	0.00	0.00	0.00	0.00
<b>F. Inversión Pública.</b>	0.00	0.00	0.00	0.00	0.00	0.00
f1) Obra Pública en Bienes de Dominio Público.	0.00	0.00	0.00	0.00	0.00	0.00
f2) Obra Pública en Bienes Propios	0.00	0.00	0.00	0.00	0.00	0.00
f3) Proyectos Productivos y Acciones de Fomento	0.00	0.00	0.00	0.00	0.00	0.00
<b>G. Inversiones Financieras y Otras Provisiones.</b>	0.00	0.00	0.00	0.00	0.00	0.00
g1) Inversiones para el Fomento de Actividades Productivas	0.00	0.00	0.00	0.00	0.00	0.00
g2) Acciones y Participaciones de Capital	0.00	0.00	0.00	0.00	0.00	0.00
g3) Compra de Títulos y Valores	0.00	0.00	0.00	0.00	0.00	0.00
g4) Concesión de Préstamos.	0.00	0.00	0.00	0.00	0.00	0.00
g5) Inversiones en Fideicomisos, Mandatos y Otros Análogos.	0.00	0.00	0.00	0.00	0.00	0.00
Fideicomiso de Desastres Naturales (informativo)	0.00	0.00	0.00	0.00	0.00	0.00
Otras Inversiones Financieras	0.00	0.00	0.00	0.00	0.00	0.00
g6) Provisiones para Contingencias y Otras Erogaciones Especiales.	0.00	0.00	0.00	0.00	0.00	0.00
<b>H. Participaciones y Aportaciones.</b>	0.00	0.00	0.00	0.00	0.00	0.00
h1) Participaciones.	0.00	0.00	0.00	0.00	0.00	0.00
h2) Aportaciones.	0.00	0.00	0.00	0.00	0.00	0.00
h3) Convenios.	0.00	0.00	0.00	0.00	0.00	0.00
<b>I. Deuda Pública.</b>	0.00	0.00	0.00	0.00	0.00	0.00
i1) Amortización de la Deuda Pública.	0.00	0.00	0.00	0.00	0.00	0.00
i2) Intereses de la Deuda Pública.	0.00	0.00	0.00	0.00	0.00	0.00
i3) Comisiones de la Deuda Pública.	0.00	0.00	0.00	0.00	0.00	0.00
i4) Gastos de la Deuda Pública.	0.00	0.00	0.00	0.00	0.00	0.00
i5) Costo por Coberturas.	0.00	0.00	0.00	0.00	0.00	0.00
i6) Apoyos Financieros.	0.00	0.00	0.00	0.00	0.00	0.00
i7) Adeudos de Ejercicios Fiscales Anteriores (ADEFAS).	0.00	0.00	0.00	0.00	0.00	0.00
<b>III. Total de Egresos</b>	<b>20,293,401,334.67</b>	<b>36,894,702.10</b>	<b>20,330,296,036.77</b>	<b>7,851,207,172.56</b>	<b>7,849,225,284.54</b>	<b>12,479,068,864.21</b>


C.P. ELEAZAR GUTIERREZ VELAZQUEZ  
DIRECTOR DE RECURSOS FINANCIEROS

**NOMBRE DEL ENTE PÚBLICO : Secretaría de Educación**  
**Estado Analítico del Ejercicio del Presupuesto de Egresos Detallado – LDF 6b.**  
**Clasificación Administrativa**  
**Del 1 de Enero al 30 de junio de 2023**  
**(PESOS)**

Concepto	Egresos					Subejercicio
	Aprobado	Ampliaciones / Reducciones	Modificado	Devengado	Pagado	
I. Gasto No Etiquetado Educación Federalizada	473,347,113.35 473,347,113.35	4,753,315.36 4,753,315.36	478,100,428.71 478,100,428.71	138,585,898.16 138,585,898.16	137,746,986.10 137,746,986.10	339,514,530.55 339,514,530.55
III. Total de Egresos	473,347,113.35	4,753,315.36	478,100,428.71	138,585,898.16	137,746,986.10	339,514,530.55


  
 C.P. ELEAZAR GUTIERREZ VELAZQUEZ  
 DIRECTOR DE RECURSOS FINANCIEROS





**NOMBRE DEL ENTE PÚBLICO : Educación Federalizada**  
**Estado Analítico del Ejercicio del Presupuesto de Egresos Detallado – LDF 6b.**  
 Clasificación Administrativa  
 Del 1 de Enero al 30 de junio de 2023  
 (PESOS)


Concepto	Egresos					Subejercicio
	Aprobado	Ampliaciones / Reducciones	Modificado	Devengado	Pagado	
I. Gasto No Etiquetado	0.00	0.00	0.00	0.00	0.00	0.00
Educación Federalizada	0.00	0.00	0.00	0.00	0.00	0.00
II. Gasto Etiquetado	19,820,054,221.32	32,141,386.74	19,852,195,608.06	7,712,621,274.40	7,711,478,298.44	12,139,574,333.66
Educación Federalizada	19,820,054,221.32	32,141,386.74	19,852,195,608.06	7,712,621,274.40	7,711,478,298.44	12,139,574,333.66
III. Total de Egresos	19,820,054,221.32	32,141,386.74	19,852,195,608.06	7,712,621,274.40	7,711,478,298.44	12,139,574,333.66

  
 C.P. ELEAZAR GUTIERREZ VELAZQUEZ  
 DIRECTOR DE RECURSOS FINANCIEROS



**NOMBRE DEL ENTE PÚBLICO : Educación Federalizada**  
**Estado Analítico del Ejercicio del Presupuesto de Egresos Detallado – LDF 6c.**  
**Clasificación Funcional (Finalidad y Función)**  
**Del 1 de Enero al 30 de junio de 2023**  
**(PESOS)**


Concepto	Egresos					Subejercicio
	Aprobado	Ampliaciones / Reducciones	Modificado	Devengado	Pagado	
I. Gasto No Etiquetado	473,347,113.35	4,753,315.36	478,100,428.71	138,585,898.16	137,746,986.10	339,514,530.55
A. Gobierno	0.00	0.00	0.00	0.00	0.00	0.00
a1) Legislación	0.00	0.00	0.00	0.00	0.00	0.00
a2) Justicia	0.00	0.00	0.00	0.00	0.00	0.00
a3) Coordinación de la Política de Gobierno	0.00	0.00	0.00	0.00	0.00	0.00
a4) Relaciones Exteriores	0.00	0.00	0.00	0.00	0.00	0.00
a5) Asuntos Financieros y Hacendarios	0.00	0.00	0.00	0.00	0.00	0.00
a6) Seguridad Nacional	0.00	0.00	0.00	0.00	0.00	0.00
a7) Asuntos de Orden Público y de Seguridad Interior	0.00	0.00	0.00	0.00	0.00	0.00
a8) Otros Servicios Generales	0.00	0.00	0.00	0.00	0.00	0.00
B. Desarrollo Social	473,347,113.35	4,753,315.36	478,100,428.71	138,585,898.16	137,746,986.10	339,514,530.55
b1) Protección Ambiental	0.00	0.00	0.00	0.00	0.00	0.00
b2) Vivienda y Servicios a la Comunidad	0.00	0.00	0.00	0.00	0.00	0.00
b3) Salud	0.00	0.00	0.00	0.00	0.00	0.00
b4) Recreación, Cultura y Otras Manifestaciones Sociales	0.00	0.00	0.00	0.00	0.00	0.00
b5) Educación	473,347,113.35	4,753,315.36	478,100,428.71	138,585,898.16	137,746,986.10	339,514,530.55
b6) Protección Social	0.00	0.00	0.00	0.00	0.00	0.00
b7) Otros Asuntos Sociales	0.00	0.00	0.00	0.00	0.00	0.00
C. Desarrollo Económico	0.00	0.00	0.00	0.00	0.00	0.00
c1) Asuntos Económicos, Comerciales y Laborales en General	0.00	0.00	0.00	0.00	0.00	0.00
c2) Agropecuaria, Silvicultura, Pesca y Caza	0.00	0.00	0.00	0.00	0.00	0.00
c3) Combustibles y Energía	0.00	0.00	0.00	0.00	0.00	0.00
c4) Minería, Manufacturas y Construcción	0.00	0.00	0.00	0.00	0.00	0.00
c5) Transporte	0.00	0.00	0.00	0.00	0.00	0.00
c6) Comunicaciones	0.00	0.00	0.00	0.00	0.00	0.00
c7) Turismo	0.00	0.00	0.00	0.00	0.00	0.00
c8) Ciencia, Tecnología e Innovación	0.00	0.00	0.00	0.00	0.00	0.00
c9) Otras Industrias y Otros Asuntos Económicos	0.00	0.00	0.00	0.00	0.00	0.00
D. Otras no Clasificadas en Funciones Anteriores	0.00	0.00	0.00	0.00	0.00	0.00
d1) Transac. de la Deuda Pública/Costo Financiero de la Deuda	0.00	0.00	0.00	0.00	0.00	0.00
d2) Transf. Part. y Aport. entre Diferentes Niv. y Ord. de Gob.	0.00	0.00	0.00	0.00	0.00	0.00
d3) Saneamiento del Sistema Financiero	0.00	0.00	0.00	0.00	0.00	0.00
d4) Adeudos de Ejercicios Fiscales Anteriores	0.00	0.00	0.00	0.00	0.00	0.00
II. Gasto Etiquetado	19,820,054,221.32	32,141,386.74	19,852,195,608.06	7,712,621,274.40	7,711,478,298.44	12,139,574,333.66
A. Gobierno	0.00	0.00	0.00	0.00	0.00	0.00
a1) Legislación	0.00	0.00	0.00	0.00	0.00	0.00
a2) Justicia	0.00	0.00	0.00	0.00	0.00	0.00
a3) Coordinación de la Política de Gobierno	0.00	0.00	0.00	0.00	0.00	0.00
a4) Relaciones Exteriores	0.00	0.00	0.00	0.00	0.00	0.00
a5) Asuntos Financieros y Hacendarios	0.00	0.00	0.00	0.00	0.00	0.00
a6) Seguridad Nacional	0.00	0.00	0.00	0.00	0.00	0.00
a7) Asuntos de Orden Público y de Seguridad Interior	0.00	0.00	0.00	0.00	0.00	0.00
a8) Otros Servicios Generales	0.00	0.00	0.00	0.00	0.00	0.00
B. Desarrollo Social	19,820,054,221.32	32,141,386.74	19,852,195,608.06	7,712,621,274.40	7,711,478,298.44	12,139,574,333.66
b1) Protección Ambiental	0.00	0.00	0.00	0.00	0.00	0.00
b2) Vivienda y Servicios a la Comunidad	0.00	0.00	0.00	0.00	0.00	0.00
b3) Salud	0.00	0.00	0.00	0.00	0.00	0.00
b4) Recreación, Cultura y Otras Manifestaciones Sociales	0.00	0.00	0.00	0.00	0.00	0.00
b5) Educación	19,820,054,221.32	32,141,386.74	19,852,195,608.06	7,712,621,274.40	7,711,478,298.44	12,139,574,333.66
b6) Protección Social	0.00	0.00	0.00	0.00	0.00	0.00
b7) Otros Asuntos Sociales	0.00	0.00	0.00	0.00	0.00	0.00
C. Desarrollo Económico	0.00	0.00	0.00	0.00	0.00	0.00
c1) Asuntos Económicos, Comerciales y Laborales en General	0.00	0.00	0.00	0.00	0.00	0.00
c2) Agropecuaria, Silvicultura, Pesca y Caza	0.00	0.00	0.00	0.00	0.00	0.00
c3) Combustibles y Energía	0.00	0.00	0.00	0.00	0.00	0.00
c4) Minería, Manufacturas y Construcción	0.00	0.00	0.00	0.00	0.00	0.00
c5) Transporte	0.00	0.00	0.00	0.00	0.00	0.00
c6) Comunicaciones	0.00	0.00	0.00	0.00	0.00	0.00
c7) Turismo	0.00	0.00	0.00	0.00	0.00	0.00
c8) Ciencia, Tecnología e Innovación	0.00	0.00	0.00	0.00	0.00	0.00
c9) Otras Industrias y Otros Asuntos Económicos	0.00	0.00	0.00	0.00	0.00	0.00
D. Otras no Clasificadas en Funciones Anteriores	0.00	0.00	0.00	0.00	0.00	0.00
d1) Transac. de la Deuda Pública/Costo Financiero de la Deuda	0.00	0.00	0.00	0.00	0.00	0.00
d2) Transf. Part. y Aport. entre Diferentes Niv. y Ord. de Gob.	0.00	0.00	0.00	0.00	0.00	0.00
d3) Saneamiento del Sistema Financiero	0.00	0.00	0.00	0.00	0.00	0.00
d4) Adeudos de Ejercicios Fiscales Anteriores	0.00	0.00	0.00	0.00	0.00	0.00
III. Total de Egresos	20,293,401,334.67	36,894,702.10	20,330,296,036.77	7,851,207,172.56	7,849,225,284.54	12,479,088,864.21

  
**C.P. ELEAZAR GUTIERREZ VELAZQUEZ**  
**DIRECTOR DE RECURSOS FINANCIEROS**

**NOMBRE DEL ENTE PÚBLICO : Educación Federalizada**  
**Estado Analítico del Ejercicio del Presupuesto de Egresos Detallado – LDF 6d.**

**Clasificación de Servicios Personales por Categoría**  
**Del 1 de Enero al 30 de junio de 2023**  
(PESOS)

Concepto	Egresos					Subejercicio
	Aprobado	Ampliaciones / Reducciones	Modificado	Devengado	Pagado	
I. Gasto No Etiquetado	440,090,346.33	262,075.78	440,352,422.11	125,116,135.19	124,278,309.55	315,236,286.92
A. Personal Administrativo y de Servicio Público	64,637,860.21	-25,230,362.49	39,407,497.72	6,676,590.58	6,671,772.10	32,730,907.14
B. Magisterio	375,452,486.12	25,492,438.27	400,944,924.39	118,439,544.61	117,606,537.45	282,505,379.78
C. Servicios de Salud	0.00	0.00	0.00	0.00	0.00	0.00
c1) Personal Administrativo	0.00	0.00	0.00	0.00	0.00	0.00
c2) Personal Médico, Paramédico y Afín	0.00	0.00	0.00	0.00	0.00	0.00
D. Seguridad Pública	0.00	0.00	0.00	0.00	0.00	0.00
E. Gastos Asociados a la Implementación de Nuevas Leyes Federales o Reformas a las mismas	0.00	0.00	0.00	0.00	0.00	0.00
e1) Nombre del Programa o Ley 1	0.00	0.00	0.00	0.00	0.00	0.00
F. Sentencias Laborales Definitivas	0.00	0.00	0.00	0.00	0.00	0.00
II. Gasto Etiquetado	19,133,284,898.59	393,204.62	19,133,678,103.21	7,600,413,080.40	7,599,379,430.57	11,533,265,022.81
A. Personal Administrativo y de Servicio Público	1,634,643,748.24	206,488.08	1,634,850,236.32	551,592,606.79	551,376,559.66	1,083,257,629.53
B. Magisterio	17,448,641,150.35	186,716.54	17,448,827,866.89	7,048,535,812.63	7,047,718,209.93	10,400,292,054.26
C. Servicios de Salud	0.00	0.00	0.00	0.00	0.00	0.00
c1) Personal Administrativo	0.00	0.00	0.00	0.00	0.00	0.00
c2) Personal Médico, Paramédico y Afín	0.00	0.00	0.00	0.00	0.00	0.00
D. Seguridad Pública	0.00	0.00	0.00	0.00	0.00	0.00
E. Gastos Asociados a la Implementación de Nuevas Leyes Federales o Reformas a las mismas	0.00	0.00	0.00	0.00	0.00	0.00
e1) Nombre del Programa o Ley 1	0.00	0.00	0.00	0.00	0.00	0.00
F. Sentencias Laborales Definitivas	50,000,000.00	0.00	50,000,000.00	284,660.98	284,660.98	49,715,338.02
III. Total del Gasto en Servicios Personales	19,573,375,244.92	655,280.40	19,574,030,525.32	7,725,529,215.59	7,723,657,740.12	11,848,501,309.73

  
C.P. ELEAZAR GUTIERREZ VELAZQUEZ  
DIRECTOR DE RECURSOS FINANCIEROS

---

# **INFORMACIÓN DE ANÁLISIS / INTEGRACIÓN**

---

**GOBIERNO CONSTITUCIONAL DEL ESTADO DE CHIAPAS**  
**APLICACIÓN DEL PRESUPUESTO POR RUBROS**  
 DEL 1 DE ENERO AL 30 DE JUNIO DE 2023

2111120 2 EDUCACIÓN FEDERALIZADA

CONCEPTO	PRESUPUESTO DE EGRESOS					
	APROBADO ANUAL	MODIFICADO	COMPROMETIDO	DEVENGADO	EJERCIDO	PAGADO
<b>RECURSOS PRESUPUESTARIOS</b>	<b>20,293,401,334.67</b>	<b>20,330,296,036.77</b>	<b>7,851,207,172.56</b>	<b>7,851,207,172.56</b>	<b>7,849,225,284.54</b>	<b>7,849,225,284.54</b>
1000 Servicios Personales	19,118,796,107.13	19,119,451,387.53	7,603,898,281.22	7,603,898,281.22	7,602,026,805.75	7,602,026,805.75
2000 Materiales y Suministros	238,546,917.83	238,709,981.95	21,791,002.69	21,791,002.69	21,787,402.07	21,787,402.07
3000 Servicios Generales	801,482,496.43	803,234,344.83	192,245,522.60	192,245,522.60	192,138,737.67	192,138,737.67
4000 Transferencias, Asignaciones, Subsidios y Otras Ayudas	134,575,813.28	166,078,422.46	33,272,366.05	33,272,366.05	33,272,339.05	33,272,339.05
5000 Bienes Muebles, Inmuebles e Intangibles		2,821,900.00				
6000 Inversión Pública						
7000 Inversiones Financieras y Otras Provisiones						
8000 Participaciones y Aportaciones						
9000 Deuda Pública (ADEFAS)						
<b>RECURSOS PROPIOS</b>						
1000 Servicios Personales						
2000 Materiales y Suministros						
3000 Servicios Generales						
4000 Transferencias, Asignaciones, Subsidios y Otras Ayudas						
<b>RECURSOS AJENOS</b>						
1000 Servicios Personales						
2000 Materiales y Suministros						
3000 Servicios Generales						
4000 Transferencias, Asignaciones, Subsidios y Otras Ayudas						
<b>RECURSOS FEDERALES NO PRESUPUESTARIOS</b>						
1000 Servicios Personales						
2000 Materiales y Suministros						
3000 Servicios Generales						
4000 Transferencias, Asignaciones, Subsidios y Otras Ayudas						
<b>TOTAL</b>	<b>20,293,401,334.67</b>	<b>20,330,296,036.77</b>	<b>7,851,207,172.56</b>	<b>7,851,207,172.56</b>	<b>7,849,225,284.54</b>	<b>7,849,225,284.54</b>

DIRECTOR DE RECURSOS FINANCIEROS

C.P. ELEAZAR GUTIÉRREZ VELÁZQUEZ

COORDINADOR GENERAL DE ADMINISTRACIÓN FEDERALIZADA

C. JORGE FRANCISCO LÓPEZ ÁLVAREZ

JUSTIFICACIÓN A LA APLICACIÓN DEL PRESUPUESTO POR RUBROS

21111 202 EDUCACIÓN FEDERALIZADA


La diferencia de \$1'981,888.02, que presenta la fase del Presupuesto Pagado en relación al Presupuesto Devengado corresponden a Enteros y retenciones por comprobar, mismos que se integran de la siguiente forma: 1000 SERVICIOS PERSONALES \$1'048,475.47 (Retenciones por comprobar) \$88,691.05 (Enteros por comprobar) \$959,784.42 (Incentivos al personal) \$823,000.00 registro en fase del ejercido, pendiente el pagado. 2000 MATERIALES Y SUMINISTROS \$3,600.62 (Retención 1.05% y 1.25%). 3000 SERVICIOS GENERALES \$106,784.93 (Retención 2% Y 6% mano de obra) 4000 TRANSFERENCIAS, ASIGNACIONES, SUBSIDIOS Y OTRAS AYUDAS \$27.00, (Retención 1.25%).

---

DIRECTOR DE RECURSOS FINANCIEROS



C.P. ELEAZAR GUTIÉRREZ VELÁZQUEZ



COORDINADOR GENERAL DE ADMINISTRACIÓN FEDERALIZADA



C. JORGE FRANCISCO LÓPEZ ÁLVAREZ

**GOBIERNO CONSTITUCIONAL DEL ESTADO DE CHIAPAS**  
**PRESUPUESTO DE EGRESOS POR TIPO DE RECURSO, FUENTE DE FINANCIAMIENTO Y RAMO**  
 DEL 1 DE ENERO AL 30 DE JUNIO DE 2023

21111 202 EDUCACIÓN FEDERALIZADA

TIPO DE RECURSO/FUENTE DE FINANCIAMIENTO/RAMO	PRESUPUESTO DE EGRESOS							
	APROBADO	AMPLIACION / REDUCCIÓN	MODIFICADO	MINISTRADO	COMPROMETIDO	DEVENGADO	EJERCIDO	PAGADO
<b>TOTAL</b>	<b>20,293,401,334.67</b>	<b>36,894,702.10</b>	<b>20,330,296,036.77</b>	<b>10,028,995,657.89</b>	<b>7,851,207,172.56</b>	<b>7,851,207,172.56</b>	<b>7,849,225,284.54</b>	<b>7,849,225,284.54</b>
<b>1 RECURSO NO ETIQUETADO</b>	<b>473,347,113.35</b>	<b>4,753,315.36</b>	<b>478,100,428.71</b>	<b>155,907,903.31</b>	<b>138,585,898.16</b>	<b>138,585,898.16</b>	<b>137,746,986.10</b>	<b>137,746,986.10</b>
<b>1.5 Recursos Federales</b>	<b>473,347,113.35</b>	<b>4,753,315.36</b>	<b>478,100,428.71</b>	<b>155,907,903.31</b>	<b>138,585,898.16</b>	<b>138,585,898.16</b>	<b>137,746,986.10</b>	<b>137,746,986.10</b>
Ramo 1A1 Ingresos Estatales		356,595.60	356,595.60	356,595.60	356,595.60	356,595.60	356,595.60	356,595.60
Ramo 28 Participaciones a Entidades Federativas y Municipios	473,347,113.35	4,396,719.76	477,743,833.11	155,551,307.71	138,229,302.56	138,229,302.56	137,390,390.50	137,390,390.50
<b>2 RECURSO ETIQUETADO</b>	<b>19,820,054,221.32</b>	<b>32,141,386.74</b>	<b>19,852,195,608.06</b>	<b>9,873,087,754.58</b>	<b>7,712,621,274.40</b>	<b>7,712,621,274.40</b>	<b>7,711,478,298.44</b>	<b>7,711,478,298.44</b>
<b>2.5 Recursos Federales</b>	<b>19,820,054,221.32</b>	<b>32,141,386.74</b>	<b>19,852,195,608.06</b>	<b>9,873,087,754.58</b>	<b>7,712,621,274.40</b>	<b>7,712,621,274.40</b>	<b>7,711,478,298.44</b>	<b>7,711,478,298.44</b>
Ramo 11 Educación Pública		31,297,017.73	31,297,017.73	16,038,418.91	9,807,040.75	9,807,040.75	9,807,040.75	9,807,040.75
Ramo 33 Aportaciones Federales para Entidades Federativas y Municipios	19,820,054,221.32	844,369.01	19,820,998,590.33	9,857,049,335.67	7,702,814,233.65	7,702,814,233.65	7,701,671,257.69	7,701,671,257.69

DIRECTOR DE RECURSOS FINANCIEROS

C.P. ELEAZAR GUTIÉRREZ VELÁZQUEZ

COORDINADOR GENERAL DE ADMINISTRACIÓN FEDERALIZADA

C. JORGE FRANCISCO LÓPEZ ÁLVAREZ

**GOBIERNO CONSTITUCIONAL DEL ESTADO DE CHIAPAS**  
**APLICACIÓN DEL PRESUPUESTO DEVENGADO POR TIPO DE RECURSO, RAMO Y CAPÍTULO DE GASTO**  
 DEL 1 DE ENERO AL 30 DE JUNIO DE 2023


21111 202 EDUCACIÓN FEDERALIZADA

TIPO DE RECURSO/RAMO	PRESUPUESTO DEVENGADO/CAPÍTULO DE GASTO									TOTAL
	1000	2000	3000	4000	5000	6000	7000	8000	9000	
<b>TOTAL</b>	7,603,898,281.22	21,791,002.69	192,245,522.60	33,272,366.05						7,851,207,172.56
<b>1 RECURSO NO ETIQUETADO</b>	3,772,599.18	300,187.93	121,864,903.43	12,648,207.62						138,585,898.16
Ramo 1A1 Ingresos Estatales			356,595.60							356,595.60
Ramo 28 Participaciones a Entidades Federativas y Municipios	3,772,599.18	300,187.93	121,508,307.83	12,648,207.62						138,229,302.56
<b>2 RECURSO ETIQUETADO</b>	7,600,125,682.04	21,490,814.76	70,380,619.17	20,624,158.43						7,712,621,274.40
Ramo 11 Educación Pública				9,807,040.75						9,807,040.75
Ramo 33 Aportaciones Federales para Entidades Federativas y Municipios	7,600,125,682.04	21,490,814.76	70,380,619.17	10,817,117.68						7,702,814,233.65


DIRECTOR DE RECURSOS FINANCIEROS



C.P. ELEAZAR GUTIÉRREZ VELÁZQUEZ



COORDINADOR GENERAL DE ADMINISTRACIÓN FEDERALIZADA



C. JORGE FRANCISCO LÓPEZ ÁLVAREZ

**GOBIERNO CONSTITUCIONAL DEL ESTADO DE CHIAPAS**  
**APLICACIÓN DEL PRESUPUESTO DEVENGADO POR TIPO DE RECURSO, RAMO Y SUBFUENTE DE FINANCIAMIENTO**  
 DEL 1 DE ENERO AL 30 DE JUNIO DE 2023

21111 202 EDUCACIÓN FEDERALIZADA

TIPO DE RECURSO/RAMO	PRESUPUESTO DEVENGADO/SUBFUENTE DE FINANCIAMIENTO								TOTAL
	RECURSO DE AÑOS ANTERIORES				RECURSO DE AÑO EN CURSO				
	A	B	C	D	E	F	H	S	
	Gastos Comprometidos y/o Devengados por Registrar	Economías de Ejercicios Anteriores	Recursos en Proceso de Ejecución	Productos Financieros de Ejercicios Anteriores	Productos Financieros del Año en Curso	Recursos por Ingresos Excedentes	Recursos por Reducciones en Otras Previsiones	Recursos del Ejercicio	
<b>TOTAL</b>	<b>451,164.39</b>	<b>1,668,945.40</b>				<b>9,807,040.75</b>		<b>7,839,280,022.02</b>	<b>7,851,207,172.56</b>
<b>1 RECURSO NO ETIQUETADO</b>		<b>1,668,945.40</b>						<b>136,916,952.76</b>	<b>138,585,898.16</b>
Ramo 1A1 Ingresos Estatales		356,595.60						136,916,952.76	138,229,302.56
Ramo 28 Participaciones a Entidades Federativas y Municipios		1,312,349.80							
<b>2 RECURSO ETIQUETADO</b>	<b>451,164.39</b>					<b>9,807,040.75</b>		<b>7,702,363,069.26</b>	<b>7,712,621,274.40</b>
Ramo 11 Educación Pública						9,807,040.75			9,807,040.75
Ramo 33 Aportaciones Federales para Entidades Federativas y Municipios	451,164.39							7,702,363,069.26	7,702,814,233.65

DIRECTOR DE RECURSOS FINANCIEROS

C.P. ELEAZAR GUTIÉRREZ MELÁZQUEZ

COORDINADOR GENERAL DE ADMINISTRACIÓN FEDERALIZADA

C. JORGE FRANCISCO LÓPEZ ALVAREZ



**GOBIERNO CONSTITUCIONAL DEL ESTADO DE CHIAPAS**  
**PRINCIPALES ADECUACIONES AL PRESUPUESTO DE EGRESOS**  
 DEL 1 DE ENERO AL 30 DE JUNIO DE 2023

21111 202 EDUCACIÓN FEDERALIZADA

PRESUPUESTO DE EGRESOS				VARIACIÓN EN RELACIÓN AL:		SUBEJERCICIO
APROBADO ANUAL	AMPLIACIONES / REDUCCIONES	MODIFICADO	DEVENGADO	APROBADO ANUAL	%	
1	2	3	4	5 = 4-1		6 = 3-4
20,293,401,334.67	36,894,702.10	20,330,296,036.77	7,851,207,172.56	-12,442,194,162.11	-61.31	12,479,088,864.21

**Razón de la Variación del Presupuesto Devengado en Relación al Aprobado Anual**

La variación que presenta este Organismo Público representa en gran parte al Subejercicio por un monto de **\$12,442,194,162.11**, así como la modificación al Presupuesto de Egresos por un monto de **\$36,894,702.10**

**Integración de la Modificación al Presupuesto de Egresos (Ampliaciones/Reducciones)**

Ampliación líquida por	356,595.60	Para cubrir el pago de 6,000 guías y 21,000 carteles, para campaña de prevención de adicciones.
Ampliación líquida por	31,297,017.73	Para la operatividad del Proyecto "Programa Expansión de la Educación Inicial" (PEEI) Ejercicio Fiscal 2023.
Ampliación líquida por	1,574,819.76	Para pago de sueldos del Personal Docente Interino y Personal Interino, Enero a Julio, "Normal Rural".
Ampliación líquida por	393,204.62	Para cubrir el pago por reexpedición de cheques de pensión alimenticia de los ejercicios fiscales 2019, 2021 y 2022.
Ampliación líquida por	451,164.39	Para depurar los Estados Financieros de este Organismo, correspondiente a los pagos realizados en el ejercicio fiscal 2018 que no fueron aplicados al gasto presupuestalmente a través del SIAHE 2018, 2019, 2020 Y 2022.
Ampliación líquida por	2,821,900.00	Para adquisición de 9 vehículos nuevos que servirán para el fortalecimiento de las actividades operativas.
<b>Total Modificación:</b>	<b>36,894,702.10</b>	

DIRECTOR DE RECURSOS FINANCIEROS

C.P. ELEAZAR GUTIÉRREZ VELÁZQUEZ

COORDINADOR GENERAL DE ADMINISTRACIÓN FEDERALIZADA

C. JORGE FRANCISCO LÓPEZ ÁLVAREZ

**GOBIERNO CONSTITUCIONAL DEL ESTADO DE CHIAPAS**  
**COMPARATIVO DEL PRESUPUESTO DEVENGADO POR OBJETO DEL GASTO**  
 DEL 1 DE ENERO AL 30 DE JUNIO DE 2023

21111 202 EDUCACIÓN FEDERALIZADA

CONCEPTO		PRESUPUESTO DEVENGADO		INCREMENTO O DECREMENTO	ANÁLISIS DEL INCREMENTO Y/O DECREMENTO POR CAPÍTULO DE GASTO
		EJERCICIO			
		2022	2023		
<b>TOTAL</b>		<b>7,401,965,668.04</b>	<b>7,851,207,172.56</b>	<b>449,241,504.52</b>	
1000	Servicios Personales	7,222,512,906.25	7,603,898,281.22	381,385,374.97	El incremento se debe al impacto del aumento salarial efectuado a partir de la quincena 15/2022 al personal de Estructura .
2000	Materiales y Suministros	11,261,186.95	21,791,002.69	10,529,815.74	El incremento se debe a los alimentos proporcionados a: CENDIS, ALBERGUES, INTERNADOS, CIS., y al alza de los insumos.
3000	Servicios Generales	153,571,724.14	192,245,522.60	38,673,798.46	El incremento se debe a que el presupuesto por las erogaciones han aumentado debido al alza de insumos.
4000	Transferencias , Asignaciones, Subsidios y otras ayudas.	14,619,850.70	33,272,366.05	18,652,515.35	El incremento se debe a que se han cubierto compra de medallas conmemorativas por años de servicio al Personal Docente y premios.

DIRECTOR DE RECURSOS FINANCIEROS



C.P. ELEAZAR GUTIÉRREZ VELÁZQUEZ

COORDINADOR GENERAL DE ADMINISTRACIÓN FEDERALIZADA



C. JORGE FRANCISCO LÓPEZ ÁLVAREZ

**GOBIERNO CONSTITUCIONAL DEL ESTADO DE CHIAPAS**  
**ANÁLISIS DE LA RAZÓN DEL AVANCE % DEL PRESUPUESTO DEVENGADO**  
**INFORME DE AVANCE DE GESTIÓN FINANCIERA**  
DEL 1 DE ENERO AL 30 DE JUNIO DE 2023  
**21111 202 EDUCACIÓN FEDERALIZADA**

El 78.3% representa un avance óptimo con respecto al presupuesto ministrado, y se debe principalmente al registro presupuestal de los pagos de sueldos del personal de SEF correspondiente a los meses de enero a mayo que la Secretaría de Educación Pública dio a conocer a la Secretaría de Educación de Chiapas; lo anterior, debido a que el pago de sueldos al personal de la SEF se encuentra centralizado por la Federación (SEP-SHCP), y en los lineamientos para el registro presupuestario y contable de los recursos del FONE-Servicios Personales se establece que la Entidad Federativa deberá registrar simultáneamente como egreso comprometido, devengado, ejercido y pagado, el importe que le comunique la Secretaría de Educación Pública (federal) relativa al "informe del ejercicio de los recursos del FONE", el registro contable se realiza de forma automática afectando las cuentas de resultados correspondientes al gasto por Servicios Personales. Al igual como los pagos efectuados a través del FONE - Fondo de Compensación de las plazas de estructura que la SEP no ha regularizado, los pagos a proveedores y prestadores de servicios.

DIRECTOR DE RECURSOS FINANCIEROS

  
C.P. ELEAZAR GUTIÉRREZ VELÁZQUEZ

COORDINADOR GENERAL DE ADMINISTRACIÓN FEDERALIZADA

  
C. JORGE FRANCISCO LÓPEZ ÁLVAREZ

**GOBIERNO CONSTITUCIONAL DEL ESTADO DE CHIAPAS**  
**ANÁLISIS DEL CAPITULO 4000 TRANSFERENCIAS, ASIGNACIONES, SUBSIDIOS Y OTRAS AYUDAS**  
 DEL 1 DE ENERO AL 30 DE JUNIO DE 2023

21111 202 EDUCACIÓN FEDERALIZADA

TIPO DE RECURSO/CONCEPTO DEL GASTO/PARTIDA ESPECÍFICA DEL GASTO	PRESUPUESTO DE EGRESOS			REFERENCIA	BENEFICIARIO	DESTINO DEL GASTO
	APROBADO ANUAL	MODIFICADO	DEVENGADO			
<b>TOTAL</b>	<b>134,575,813.28</b>	<b>166,078,422.46</b>	<b>33,272,366.05</b>			
<b>GASTO NO ETIQUETADO</b>	<b>32,381,039.72</b>	<b>32,993,783.70</b>	<b>12,648,207.62</b>			
<b>4400 Ayudas Sociales</b>	<b>32,381,039.72</b>	<b>32,993,783.70</b>	<b>12,648,207.62</b>			
44101 Ayudas a Organizaciones y Personas (Ayudas Culturales y Sociales)	18,593,039.72	20,336,595.22	9,505,210.62	Presupuesto Aprobado y Ampliación traspaso	Alumnos Escuela Normal Mactumactza y Jacinto Canek	Pago de banquete y curso de capacitación, alumnos de 8o. Semestre, Escuela Normal Rural Mactumactza y Jacinto Canek.
44103 Premios		2,908,462.20	2,632,997.00	Ampliación Traspaso	Personal Docente	Adquisición Medallas Conmemorativas de 25 y 50 años de Servicio al Personal Docente
44107 Becas	13,788,000.00	9,748,726.28	510,000.00	Presupuesto Aprobado y Reducción Traspaso	Personal Docente Interino	Para pago de sueldos Personal Docente y Personal Docente Interino, Escuela Normal Rural Mactumactza y Jacinto Canek.
<b>GASTO ETIQUETADO</b>	<b>102,194,773.56</b>	<b>133,084,638.76</b>	<b>20,624,158.43</b>			
<b>4400 Ayudas Sociales</b>	<b>102,194,773.56</b>	<b>133,084,638.76</b>	<b>20,624,158.43</b>			
44101 Ayudas a Organizaciones y Personas (Ayudas Culturales y Sociales)	133,500.00	7,494,198.52	89,269.00	Presupuesto Aprobado y Ampliación Líquida	Aplicadores	Pago al personal para la operatividad del Proyecto "Programa Expansión de la Educación Inicial", ejercicio 2023.
44103 Premios	4,217,370.62	4,220,370.62	1,666,199.20	Presupuesto Aprobado y Ampliación Líquida	Personal docente	Adquisición Medallas Conmemorativas de 30 años de Servicio al Personal Docente
44105 Apoyo a voluntarios que participan en diferentes programas	21,675,502.08	44,998,154.28	18,089,175.75	Presupuesto Aprobado y Ampliación Líquida	Promotores y Bachilleres	Pago de apoyo a voluntarios que participan en diversos Programas del Proyecto Alternativas para la educación Preescolar Rural, y Orientación a Padres de Familia, así como recursos para la operatividad del Proyecto "Programa expansión de la Educación Inicial", ejercicio 2023.
44107 Becas	33,156,300.00	33,156,300.00		Presupuesto Aprobado		
44301 Ayudas a la Educación	41,860,100.86	41,860,100.86		Presupuesto Aprobado		
44303 Ayudas a Voluntarios que Participan en Programas Especiales de Educación.	1,152,000.00	1,355,514.48	779,514.48	Presupuesto Aprobado y Ampliación Líquida	Personal Docente	Para regularización presupuestal de las partidas que no fueron afectadas al cierre de los ejercicios fiscales 2018, 2019, 2020 y 2022.

NOTA: La diferencia de \$132,806,056.41; que existe entre el presupuesto modificado y devengado corresponden a recursos disponibles presupuestarios.

DIRECTOR DE RECURSOS FINANCIEROS

C.P. ELEAZAR GUTIERREZ VELÁZQUEZ

COORDINADOR GENERAL DE ADMINISTRACIÓN FEDERALIZADA

C. JORGE FRANCISCO LÓPEZ ÁLVAREZ

GOBIERNO CONSTITUCIONAL DEL ESTADO DE CHIAPAS  
ANÁLISIS DEL CAPITULO 5000 BIENES MUEBLES, INMUEBLES E INTANGIBLES  
DEL 1 DE ENERO AL 30 DE JUNIO DE 2023


21111 202 EDUCACIÓN FEDERALIZADA

TIPO DE RECURSO/CONCEPTO DEL GASTO/PARTIDA ESPECÍFICA DEL GASTO	PRESUPUESTO DE EGRESOS			REFERENCIA	UBICACIÓN DEL ACTIVO	DESTINO DEL GASTO
	APROBADO ANUAL	MODIFICADO	DEVENGADO			
<b>TOTAL</b>		<b>2,821,900.00</b>				
<b>GASTO NO ETIQUETADO</b>		<b>2,821,900.00</b>				
5400 Vehículos y Equipo de Transporte		2,821,900.00		Ampliación Líquida		
54111 Vehículos y Equipo Terrestre		2,821,900.00				
<p>NOTA: La diferencia de \$ 2'821,900.00; que existe entre el presupuesto modificado y devengado corresponden a recursos disponibles presupuestarios.</p>						


DIRECTOR DE RECURSOS FINANCIEROS



C.P. ELEAZAR GUTIÉRREZ VELÁZQUEZ




COORDINADOR GENERAL DE ADMINISTRACIÓN FEDERALIZADA



C. JORGE FRANCISCO LÓPEZ ÁLVAREZ

Gobierno Constitucional del Estado de Chiapas  
Análisis de Recursos Federales Etiquetados  
del 1 de Enero al 30 de Junio de 2023

21111 202 EDUCACIÓN FEDERALIZADA

FUENTE DE FINANCIAMIENTO - RAMO - PROGRAMA y/o FONDO - ANÁLISIS DEL PRESUPUESTO DEVENGADO	
2.5 RECURSOS FEDERALES	TOTAL
<b>Ramo 11 Educación Pública</b>	<b>9'807,041.00</b>
<b>S3120 Expansión de la Educación Inicial</b> Mediante este programa se destinan recursos por la cantidad de 9 millones 807 mil 041 pesos, recursos destinados para la Nómina Educativa, de los diferentes niveles.	
<b>Ramo 33 Aportaciones Federales para Entidades Federativas y Municipios</b>	<b>7'702,814,234.00</b>
<b>10130 FONE Servicios Personales</b> Mediante este programa se destinan recursos por la cantidad de 7 mil 500 millones 2 mil 536 pesos, recursos destinados para la Nómina Educativa, de los diferentes niveles.	
<b>10150 FONE Gasto de Operación</b> Mediante este programa se destinan recursos por la cantidad de 102 millones 688 mil 552 pesos, recursos destinados para pago de Alimentos, Vigilancia, Becas, Material didáctico, Energía Eléctrica, Agua en Edificios y Escuelas.	
<b>10160 FONE Fondo de Compensación</b> Mediante este programa se destinan recursos por la cantidad de 100 millones 123 mil 146 pesos, recursos destinados para Sueldo personal eventual, Bonos, Sueldo al Personal Docente.	

DIRECTOR DE RECURSOS FINANCIEROS

C.P. ELEAZAR GUTIÉRREZ VELÁZQUEZ

COORDINADOR GENERAL DE ADMINISTRACIÓN FEDERALIZADA

C. JORGE FRANCISCO LÓPEZ ÁLVAREZ



**ESTADO DEL EJERCICIO DEL PRESUPUESTO  
CIERRE A JUNIO DE 2023  
Educación Federalizada**

(Pesos)

Página 1 de 2  
Fecha de Impresión: 31/07/2023 1:18:14 p.m.

CAPÍTULOS / CONCEPTOS	PRESUPUESTO AUTORIZADO				COMPROMETIDO	DEVENGADO	EJERCIDO	PAGADO	Variación Nominal	
	PRESUPUESTO DE EGRESOS APROBADO	AMPLIACIONES	REDUCCIONES	MODIFICADO					Modificado Comprometido	Modificado DeVengado
<b>TOTAL</b>	<b>9,998,308,374.14</b>	<b>69,443,153.90</b>	<b>38,755,870.15</b>	<b>10,028,995,657.89</b>	<b>7,851,207,172.56</b>	<b>7,851,207,172.56</b>	<b>7,849,225,284.54</b>	<b>7,849,225,284.54</b>	<b>2,177,788,485.33</b>	<b>2,177,788,485.33</b>
<b>Servicios Personales.</b>	<b>9,597,571,702.88</b>	<b>30,742,426.89</b>	<b>17,909,665.77</b>	<b>9,610,404,464.00</b>	<b>7,603,898,281.22</b>	<b>7,603,898,281.22</b>	<b>7,602,026,805.75</b>	<b>7,602,026,805.75</b>	<b>2,006,506,182.78</b>	<b>2,006,506,182.78</b>
Remuneraciones al Personal de Carácter Permanente	4,499,810,974.62	9,968,080.28	9,574,875.66	4,500,204,179.24	3,617,291,043.14	3,617,291,043.14	3,616,542,608.66	3,616,542,608.66	882,913,136.10	882,913,136.10
Remuneraciones al Personal de Carácter Transitorio	0.00	7,440,092.40	0.00	7,440,092.40	7,440,092.40	7,440,092.40	7,308,950.84	7,308,950.84	0.00	0.00
Remuneraciones Adicionales y Especiales	1,427,356,971.12	4,933,487.98	1,991,586.82	1,430,298,872.28	1,338,499,064.69	1,338,499,064.69	1,338,336,193.36	1,338,336,193.36	91,799,807.59	91,799,807.59
Seguridad Social.	1,049,249,866.20	2,174,894.22	2,174,894.22	1,049,249,866.20	700,560,184.89	700,560,184.89	700,560,184.89	700,560,184.89	348,689,681.31	348,689,681.31
Otras Prestaciones Sociales y Económicas	838,161,541.76	1,334,738.34	1,128,250.26	838,368,029.84	699,575,650.63	699,575,650.63	699,574,981.23	699,574,981.23	138,792,379.21	138,792,379.21
Pago de Estímulos a Servidores Públicos.	1,782,992,349.18	4,891,133.67	3,040,058.81	1,784,843,424.04	1,240,532,245.47	1,240,532,245.47	1,239,703,886.77	1,239,703,886.77	544,311,178.57	544,311,178.57
<b>Materiales y Suministros.</b>	<b>62,484,177.37</b>	<b>4,632,480.78</b>	<b>20,551,382.47</b>	<b>46,565,275.68</b>	<b>21,791,002.69</b>	<b>21,791,002.69</b>	<b>21,787,402.07</b>	<b>21,787,402.07</b>	<b>24,774,272.99</b>	<b>24,774,272.99</b>
Materiales de Administración, Emisión de Documentos y Artículos Oficiales.	22,970,913.78	4,456,529.26	20,424,466.25	7,002,976.79	1,737,733.52	1,737,733.52	1,737,698.42	1,737,698.42	5,265,243.27	5,265,243.27
Alimentos y Utensilios	23,388,720.27	295.80	0.00	23,389,016.07	14,762,941.65	14,762,941.65	14,760,110.42	14,760,110.42	8,626,074.42	8,626,074.42
Materiales y Artículos de Construcción y de Reparación	7,419,102.03	130,081.32	0.00	7,549,183.35	290,592.68	290,592.68	290,592.68	290,592.68	7,258,590.67	7,258,590.67
Productos Químicos, Farmacéuticos y de Laboratorio.	373,875.65	0.00	0.00	373,875.65	54,241.00	54,241.00	54,241.00	54,241.00	319,634.65	319,634.65
Combustibles, Lubricantes y Aditivos.	5,949,844.58	0.00	0.00	5,949,844.58	4,469,353.79	4,469,353.79	4,469,353.79	4,469,353.79	1,480,490.79	1,480,490.79
Vestuario, Blancos, Prendas de Protección y Artículos Deportivos	1,886,694.80	45,574.40	45,574.40	1,886,694.80	264,828.80	264,828.80	264,828.80	264,828.80	1,621,866.00	1,621,866.00
Herramientas, Refacciones y Accesorios Menores	495,026.26	0.00	81,341.82	413,684.44	211,311.25	211,311.25	210,576.96	210,576.96	202,373.19	202,373.19
<b>Servicios Generales.</b>	<b>308,949,866.77</b>	<b>13,364,517.65</b>	<b>294,821.91</b>	<b>322,019,562.51</b>	<b>192,245,522.60</b>	<b>192,245,522.60</b>	<b>192,138,737.67</b>	<b>192,138,737.67</b>	<b>129,774,039.91</b>	<b>129,774,039.91</b>
Servicios Básicos.	73,073,915.91	16,600.00	6,763.50	73,083,752.41	47,092,513.74	47,092,513.74	47,092,513.74	47,092,513.74	25,991,238.67	25,991,238.67
Servicios de Arrendamiento	8,946,515.26	0.00	0.00	8,946,515.26	5,287,671.93	5,287,671.93	5,224,423.41	5,224,423.41	3,658,843.33	3,658,843.33
Servicios Profesionales, Científicos, Técnicos y Otros Servicios	12,477,942.08	11,545,533.06	11,765.75	24,011,709.39	3,430,530.23	3,430,530.23	3,425,613.86	3,425,613.86	20,581,179.16	20,581,179.16
Servicios Financieros, Bancarios y Comerciales	4,334,514.25	242,177.07	0.00	4,576,691.32	512,567.36	512,567.36	511,114.47	511,114.47	4,064,123.96	4,064,123.96
Servicios de Instalación, Reparación, Mantenimiento y Conservación.	14,926,012.08	500,000.00	0.00	15,426,012.08	4,900,639.98	4,900,639.98	4,863,472.83	4,863,472.83	10,525,372.10	10,525,372.10
Servicios de Comunicación Social y Publicidad	727,380.55	35,000.00	0.00	762,380.55	290,695.22	290,695.22	290,695.22	290,695.22	471,685.33	471,685.33
Servicios de Traslado y Viáticos.	13,741,604.09	182,927.00	50,112.00	13,874,419.09	2,324,720.07	2,324,720.07	2,324,720.07	2,324,720.07	11,549,699.02	11,549,699.02
Servicios Oficiales	27,012,858.47	6,046.40	0.00	27,018,904.87	2,851,249.43	2,851,249.43	2,851,249.43	2,851,249.43	24,167,655.44	24,167,655.44
Otros Servicios Generales.	153,709,124.08	836,234.12	226,180.66	154,319,177.54	125,554,934.64	125,554,934.64	125,554,934.64	125,554,934.64	28,764,242.90	28,764,242.90
<b>Transferencias, Asignaciones, Subsidios y Otras Ayudas.</b>	<b>29,302,627.12</b>	<b>20,703,728.58</b>	<b>0.00</b>	<b>50,006,355.70</b>	<b>33,272,366.05</b>	<b>33,272,366.05</b>	<b>33,272,339.05</b>	<b>33,272,339.05</b>	<b>16,733,989.65</b>	<b>16,733,989.65</b>
Ayudas Sociales	29,302,627.12	20,703,728.58	0.00	50,006,355.70	33,272,366.05	33,272,366.05	33,272,339.05	33,272,339.05	16,733,989.65	16,733,989.65



CHIAPAS  
GOBIERNO DEL ESTADO

ESTADO DEL EJERCICIO DEL PRESUPUESTO  
CIERRE A JUNIO DE 2023  
Educación Federalizada

(Pesos)

Página 2 de 2  
Fecha de Impresión: 31/07/2023 1:18:14 p.m.

CAPÍTULOS / CONCEPTOS	PRESUPUESTO AUTORIZADO				COMPROMETIDO	DEVENGADO	EJERCIDO	PAGADO	Variación Nominal	
	PRESUPUESTO DE EGRESOS APROBADO	AMPLIACIONES	REDUCCIONES	MODIFICADO					Modificado Comprometido	Modificado DeVengado

C. Jorge Francisco López Álvarez  
Coordinador General de Administración Federalizada





GOBIERNO CONSTITUCIONAL DEL ESTADO DE CHIAPAS

SECRETARÍA DE HACIENDA

Análítico de Partidas por Clasificación Administrativa

SISTEMA PRESUPUESTARIO 2023

(PESOS)

CIERRE DE JUNIO

EP-01

Página 1 de 90

viernes, 30 de junio de 2023

2.1.1.1.1.310 Educación Federalizada

Table with columns: UR, URO, FI, F, SF, SS, FPS, PP, OA, AI, PT, MPIO, GA, COGC, GASTO, GTO, AG, TG, TR, FF, SFTE, RM, PF, RI, CP, DM, DESCRIPCIÓN, Presupuesto Aprobado, Modificación Neta, Presupuesto Modificado, Presupuesto Liberado, Presupuesto por Liberar, Presupuesto Ministrado, Presupuesto Comprometido, Presupuesto Devengado, Presupuesto Ejercido, Presupuesto Pagado, Subejercicio. Includes sub-totals like 'Gran Total' and 'Total'.

Handwritten signatures and initials at the bottom right of the page.



**GOBIERNO CONSTITUCIONAL DEL ESTADO DE CHIAPAS**  
**SECRETARÍA DE HACIENDA**

Por Capítulos, Concepto, Partida Genérica y Partida Específica por Clasificación Administrativa  
**SISTEMA PRESUPUESTARIO 2023**  
(PESOS)  
**CIERRE DE JUNIO**

**2.1.1.1.1.310 Educación Federalizada**

Capítulo/Concepto/ Partida/Gasto	Descripción	Presupuesto Aprobado	Modificación Neta	Presupuesto Modificado	Presupuesto Liberado	Presupuesto por Liberar	Presupuesto Ministrado	Presupuesto Comprometido	Presupuesto Devengado	Presupuesto Ejercido	Presupuesto Pagado	Subejercicio
<b>Gran Total</b>		<b>20,293,401,334.67</b>	<b>36,894,702.10</b>	<b>20,330,296,036.77</b>	<b>20,139,339,584.04</b>	<b>190,956,452.73</b>	<b>10,028,995,657.89</b>	<b>7,851,207,172.56</b>	<b>7,851,207,172.56</b>	<b>7,849,225,284.54</b>	<b>7,849,225,284.54</b>	<b>12,479,088,864.21</b>
<b>INSTITUCIONALES</b>		<b>20,293,401,334.67</b>	<b>36,894,702.10</b>	<b>20,330,296,036.77</b>	<b>20,139,339,584.04</b>	<b>190,956,452.73</b>	<b>10,028,995,657.89</b>	<b>7,851,207,172.56</b>	<b>7,851,207,172.56</b>	<b>7,849,225,284.54</b>	<b>7,849,225,284.54</b>	<b>12,479,088,864.21</b>
1000	Servicios Personales.	19,118,796,107.13	655,280.40	19,119,451,387.53	19,098,353,054.83	21,098,332.70	9,610,404,464.00	7,603,898,281.22	7,603,898,281.22	7,602,026,805.75	7,602,026,805.75	11,515,553,106.31
1100	Remuneraciones al Personal de Carácter Permanente.	9,012,298,847.96	167,096.68	9,012,465,944.64	9,000,015,151.99	12,450,792.65	4,500,204,179.24	3,617,291,043.14	3,617,291,043.14	3,616,542,608.66	3,616,542,608.66	5,395,174,901.50
113	Sueldos Base al Personal Permanente.	9,012,298,847.96	167,096.68	9,012,465,944.64	9,000,015,151.99	12,450,792.65	4,500,204,179.24	3,617,291,043.14	3,617,291,043.14	3,616,542,608.66	3,616,542,608.66	5,395,174,901.50
11302	Sueldo al Personal Docente.	2,224,942,115.60	181,551.62	2,225,123,667.22	2,213,617,399.54	11,506,267.68	3,607,005,303.08	2,873,012,590.49	2,873,012,590.49	2,872,354,459.32	2,872,354,459.32	4,352,111,076.73
11304	Sueldo al Personal de Confianza.	58,203,991.43	0.00	58,203,991.43	58,203,991.43	0.00	29,101,995.78	24,038,002.26	24,038,002.26	24,028,866.86	24,028,866.86	34,165,989.17
11305	Sueldo al Personal Docente con Carrera Magisterial.	1,172,428,630.32	0.00	1,172,428,630.32	1,172,428,630.32	0.00	586,214,315.16	488,720,011.36	488,720,011.36	488,718,399.10	488,718,399.10	683,708,618.96
11311	Sueldo al Personal Sindicalizado	556,724,110.61	-14,454.94	556,709,655.67	555,765,130.70	944,524.97	277,882,565.22	231,520,439.03	231,520,439.03	231,440,883.38	231,440,883.38	7,131,413.37
1200	Remuneraciones al Personal de Carácter Transitorio.	11,408,105.63	3,163,400.14	14,571,505.77	14,010,933.58	560,572.19	7,440,092.40	7,440,092.40	7,440,092.40	7,308,950.84	7,308,950.84	7,131,413.37
122	Sueldos Base al Personal Eventual.	11,408,105.63	3,163,400.14	14,571,505.77	14,010,933.58	560,572.19	7,440,092.40	7,440,092.40	7,440,092.40	7,308,950.84	7,308,950.84	7,131,413.37
12201	Remuneraciones al Personal Eventual.	11,408,105.63	-7,137.84	11,400,967.79	10,840,395.60	560,572.19	5,420,197.80	5,420,197.80	5,420,197.80	5,303,881.88	5,303,881.88	5,980,769.99
12203	Remuneraciones al Personal Docente Interino.	0.00	1,264,001.44	1,264,001.44	1,264,001.44	0.00	621,586.08	621,586.08	621,586.08	611,578.92	611,578.92	642,415.36
12204	Remuneraciones al Personal Interino.	0.00	1,906,536.54	1,906,536.54	1,906,536.54	0.00	1,398,308.52	1,398,308.52	1,398,308.52	1,393,490.04	1,393,490.04	508,228.02
1300	Remuneraciones Adicionales y Especiales.	3,494,579,901.10	21,592.78	3,494,601,493.88	3,494,601,493.76	0.12	1,430,298,872.28	1,338,499,064.69	1,338,499,064.69	1,338,336,193.36	1,338,336,193.36	2,156,102,429.19
131	Primas por Años de Servicios Efectivos Prestados.	98,566,814.38	0.00	98,566,814.38	98,566,814.38	0.00	49,283,406.96	40,857,099.57	40,857,099.57	40,857,099.57	40,857,099.57	57,709,714.81
13101	Prima Quinquenal por Años de Servicios Efectivos Prestados.	4,549,224.00	0.00	4,549,224.00	4,549,224.00	0.00	2,274,612.00	1,894,938.00	1,894,938.00	1,894,938.00	1,894,938.00	2,654,286.00
13102	Acreditación por Años de Servicio en la Docencia de las Instituciones de Educación Superior.	85,309,164.02	0.00	85,309,164.02	85,309,164.02	0.00	42,654,581.82	35,550,909.59	35,550,909.59	35,550,909.59	35,550,909.59	49,758,254.43
13112	Acreditación por Años de Servicio al Personal Administrativo de las Instituciones de Educación Superior.	8,708,426.36	0.00	8,708,426.36	8,708,426.36	0.00	4,354,213.14	3,411,251.98	3,411,251.98	3,411,251.98	3,411,251.98	5,297,174.38
132	Primas de Vacaciones, Dominical y Gratificación de Fin de Año.	1,962,799,869.52	6,477.44	1,962,806,346.96	1,962,806,346.96	0.00	685,391,003.29	678,143,224.01	678,143,224.01	678,143,224.01	678,143,224.01	1,284,663,122.95
13201	Primas de Vacaciones y Dominical.	18,569,706.06	0.00	18,569,706.06	18,569,706.06	0.00	9,153,842.35	9,148,745.86	9,148,745.86	9,148,745.86	9,148,745.86	9,420,960.20
13202	Aguinaldo o Gratificación de Fin de Año.	108,194,288.46	6,477.44	108,200,765.90	108,200,765.90	0.00	35,464,677.75	34,816,467.74	34,816,467.74	34,816,467.74	34,816,467.74	73,384,298.16
13203	Ajuste de Fin de Año.	35,303,397.55	0.00	35,303,397.55	35,303,397.55	0.00	0.00	0.00	0.00	0.00	0.00	35,303,397.55
13205	Primas de Vacaciones y Dominical (Docente).	217,192,763.08	0.00	217,192,763.08	217,192,763.08	0.00	107,224,461.19	107,224,393.71	107,224,393.71	107,224,393.71	107,224,393.71	109,968,369.37
13206	Aguinaldo o Gratificación de Fin de Año (Docente).	1,341,895,045.55	0.00	1,341,895,045.55	1,341,895,045.55	0.00	447,298,348.51	442,238,624.34	442,238,624.34	442,238,624.34	442,238,624.34	899,656,421.21
13207	Prima de Vacaciones y Dominical (Docente Carrera Magisterial).	34,211,391.70	0.00	34,211,391.70	34,211,391.70	0.00	17,105,247.78	17,105,247.78	17,105,247.78	17,105,247.78	17,105,247.78	17,106,143.92
13208	Aguinaldo o Gratificación de Fin de Año (Docente Carrera Magisterial).	207,433,277.12	0.00	207,433,277.12	207,433,277.12	0.00	69,144,425.71	67,609,744.58	67,609,744.58	67,609,744.58	67,609,744.58	139,823,532.54
134	Compensaciones.	1,433,213,217.20	15,115.34	1,433,228,332.54	1,433,228,332.42	0.12	695,624,462.03	619,498,741.11	619,498,741.11	619,335,869.78	619,335,869.78	813,729,591.43
13401	Acreditación por Titulación en la Docencia.	451,135.24	0.00	451,135.24	451,135.24	0.00	225,567.60	191,046.15	191,046.15	191,046.15	191,046.15	260,089.09
13402	Acreditación al Personal Docente por Años de Estudio de Licenciatura.	745,758.71	0.00	745,758.71	745,758.71	0.00	372,879.30	311,222.25	311,222.25	311,222.25	311,222.25	434,536.46
13407	Compensaciones Adicionales por Servicios Especiales (Docente Educación Federalizada).	30,458,111.67	0.00	30,458,111.67	30,458,111.58	0.09	15,229,055.76	12,502,716.45	12,502,716.45	12,418,712.37	12,418,712.37	17,955,395.22
13409	Compensación por Adquisición de Material Didáctico.	235,706,500.58	0.00	235,706,500.58	235,706,500.58	0.00	117,853,250.28	98,339,074.76	98,339,074.76	98,339,074.76	98,339,074.76	137,367,425.82
13420	Compensaciones por Servicios Especiales.	75,963,938.85	15,115.34	75,979,054.19	75,979,054.16	0.03	30,078,583.46	26,717,531.36	26,717,531.36	26,706,491.20	26,706,491.20	49,261,522.83
13422	Compensación Fija.	2,853,363.95	0.00	2,853,363.95	2,853,363.95	0.00	1,426,681.98	1,191,676.54	1,191,676.54	1,191,676.54	1,191,676.54	1,661,687.41
13423	Compensación por Zonas Marginadas.	5,363,836.80	0.00	5,363,836.80	5,363,836.80	0.00	2,681,918.40	2,240,787.48	2,240,787.48	2,240,787.48	2,240,787.48	3,123,049.32
13424	Compensación Provisional Compactable (Docente).	596,662,645.22	0.00	596,662,645.22	596,662,645.22	0.00	298,331,322.62	248,938,759.09	248,938,759.09	248,871,300.17	248,871,300.17	347,723,886.13
13425	Ajuste de Calendario (Docente).	309,508.64	0.00	309,508.64	309,508.64	0.00	0.00	0.00	0.00	0.00	0.00	309,508.64
13426	Compensación Adicional para Supervisores.	7,020,000.00	0.00	7,020,000.00	7,020,000.00	0.00	0.00	0.00	0.00	0.00	0.00	7,020,000.00
13427	Compensación por Actuación y Productividad (CAPI).	82,691.28	0.00	82,691.28	82,691.28	0.00	41,345.64	34,454.70	34,454.70	34,454.70	34,454.70	48,236.58
13429	Compensación Atención a Grupos Multigrado.	18,828,012.24	0.00	18,828,012.24	18,828,012.24	0.00	0.00	0.00	0.00	0.00	0.00	18,828,012.24
13435	Compensación Nacional Única.	419,799,359.22	0.00	419,799,359.22	419,799,359.22	0.00	209,899,679.61	209,559,671.73	209,559,671.73	209,559,303.56	209,559,303.56	210,239,687.49
13440	Compensación Nacional Única al Personal Administrativo en Educación Federalizada.	38,968,354.80	0.00	38,968,354.80	38,968,354.80	0.00	19,484,177.40	19,471,800.60	19,471,800.60	19,471,800.60	19,471,800.60	19,496,554.20



GOBIERNO CONSTITUCIONAL DEL ESTADO DE CHIAPAS

SECRETARÍA DE HACIENDA

Resumen Tipo de Gasto y Partida  
SISTEMA PRESUPUESTARIO 2023

(PESOS)

CIERRE DE JUNIO

2.1.1.1.1.310 Educación Federalizada

viernes, 30 de junio de 2023

TIPO GASTO / CAPÍTULOS /CONCEPTOS /PARTIDAS	DESCRIPCIÓN	Presupuesto Aprobado	Modificación Neta	Presupuesto Modificado	Presupuesto Liberado	Presupuesto por Liberar	Presupuesto Ministrado	Presupuesto Comprometido	Presupuesto Devengado	Presupuesto Ejercido	Presupuesto Pagado	Subejercicio
	<b>Gran Total</b>	20,293,401,334.67	36,894,702.10	20,330,296,036.77	20,139,339,584.04	190,956,452.73	10,028,995,657.89	7,851,207,172.56	7,851,207,172.56	7,849,225,284.54	7,849,225,284.54	12,479,088,864.21
	<b>Total Institucional</b>	20,293,401,334.67	36,894,702.10	20,330,296,036.77	20,139,339,584.04	190,956,452.73	10,028,995,657.89	7,851,207,172.56	7,851,207,172.56	7,849,225,284.54	7,849,225,284.54	12,479,088,864.21
	<b>Total Inversión</b>	0.00	0.00	0.00	0.00	0.00	0.00	0.00	0.00	0.00	0.00	0.00
	<b>Total Institucional Inversión</b>	20,293,401,334.67	36,894,702.10	20,330,296,036.77	20,139,339,584.04	190,956,452.73	10,028,995,657.89	7,851,207,172.56	7,851,207,172.56	7,849,225,284.54	7,849,225,284.54	12,479,088,864.21
	<b>Inversión</b>	0.00	0.00	0.00	0.00	0.00	0.00	0.00	0.00	0.00	0.00	0.00
1 Gasto Corriente		20,291,461,334.67	34,072,802.10	20,327,474,136.77	20,136,517,684.04	190,956,452.73	10,028,995,657.89	7,851,207,172.56	7,851,207,172.56	7,849,225,284.54	7,849,225,284.54	12,476,266,964.21
1000 Servicios Personales.		19,118,746,107.13	655,280.40	19,119,451,387.53	19,098,333,054.83	21,088,332.70	9,610,404,464.00	7,603,898,281.22	7,602,026,805.75	7,602,026,805.75	7,602,026,805.75	11,515,553,106.31
1100 Remuneraciones al Personal de Carácter Permanente.		9,012,298,847.96	107,096.68	9,012,465,944.64	9,000,015,151.99	12,159,792.65	4,500,204,179.24	3,617,291,043.14	3,616,542,608.66	3,616,542,608.66	3,616,542,608.66	5,395,174,901.50
1113 Sueldos Base al Personal Permanente.		9,012,298,847.96	107,096.68	9,012,465,944.64	9,000,015,151.99	12,159,792.65	4,500,204,179.24	3,617,291,043.14	3,616,542,608.66	3,616,542,608.66	3,616,542,608.66	5,395,174,901.50
11302 Sueldo al Personal Docente.		7,274,942,115.60	181,551.62	7,275,123,667.22	7,213,617,399.54	11,906,267.68	3,607,005,303.08	2,873,012,590.49	2,872,154,459.32	2,872,154,459.32	2,872,154,459.32	4,352,111,076.73
11304 Sueldo al Personal de Confianza.		58,203,991.43	0.00	58,203,991.43	58,203,991.43	0.00	29,101,995.78	24,038,002.26	24,038,002.26	24,038,002.26	24,038,002.26	34,165,009.17
11305 Sueldo al Personal Docente con Carrera Magisterial.		1,172,428,630.32	0.00	1,172,428,630.32	1,172,428,630.32	0.00	586,214,315.16	488,720,011.36	488,720,011.36	488,720,011.36	488,720,011.36	683,708,610.96
11311 Sueldo al Personal Sindicalizado.		556,724,110.61	-14,454.94	556,709,655.67	555,765,130.70	944,524.97	277,862,565.22	231,520,439.03	231,520,439.03	231,440,883.38	231,440,883.38	325,189,216.64
1200 Remuneraciones al Personal de Carácter Transitorio.		11,408,105.63	3,163,400.14	14,571,505.77	14,010,933.58	560,572.19	7,440,092.40	7,440,092.40	7,440,092.40	7,308,950.84	7,308,950.84	7,131,413.37
122 Sueldos Base al Personal Eventual.		11,408,105.63	3,163,400.14	14,571,505.77	14,010,933.58	560,572.19	7,440,092.40	7,440,092.40	7,440,092.40	7,308,950.84	7,308,950.84	7,131,413.37
12201 Remuneraciones al Personal Eventual.		11,408,105.63	-7,137.84	11,400,967.79	10,840,355.60	560,572.19	5,420,197.80	5,420,197.80	5,420,197.80	5,303,081.88	5,303,081.88	5,980,765.99
12203 Remuneraciones al Personal Docente Interino.		0.00	1,264,001.44	1,264,001.44	1,264,001.44	0.00	621,586.08	621,586.08	621,586.08	611,578.92	611,578.92	642,415.26
12204 Remuneraciones al Personal Interino.		0.00	1,906,536.54	1,906,536.54	1,906,536.54	0.00	1,396,308.52	1,396,308.52	1,396,308.52	1,393,490.04	1,393,490.04	508,238.02
1300 Remuneraciones Adicionales y Especiales.		2,494,579,901.10	21,592.78	3,494,601,493.88	3,494,601,493.76	0.12	1,430,298,872.28	1,338,499,064.69	1,338,499,064.69	1,338,336,193.36	1,338,336,193.36	2,156,102,429.19
131 Primas por Años de Servicios Efectivos Prestados.		98,566,814.38	0.00	98,566,814.38	98,566,814.38	0.00	49,281,406.96	40,857,099.57	40,857,099.57	40,857,099.57	40,857,099.57	57,709,714.81
13101 Prima Quinquenal por Años de Servicios Efectivos Prestados.		4,549,224.00	0.00	4,549,224.00	4,549,224.00	0.00	2,274,612.00	1,894,938.00	1,894,938.00	1,894,938.00	1,894,938.00	2,654,286.00
13102 Acreditación por Años de Servicio en la Docencia de las Instituciones de Educación Superior.		85,309,164.02	0.00	85,309,164.02	85,309,164.02	0.00	42,654,581.82	35,550,909.59	35,550,909.59	35,550,909.59	35,550,909.59	49,578,254.43
13112 Acreditación por Años de Servicio al Personal Administrativo de las Instituciones de Educación Superior.		8,708,426.36	0.00	8,708,426.36	8,708,426.36	0.00	4,354,212.14	3,411,251.98	3,411,251.98	3,411,251.98	3,411,251.98	5,297,174.38
132 Primas de Vacaciones, Dominical y Gratificación de Fin de Año.		1,962,799,869.52	6,477.44	1,962,806,346.96	1,962,806,346.96	0.00	685,391,003.29	678,143,224.01	678,143,224.01	678,143,224.01	678,143,224.01	1,284,663,122.95
13201 Primas de Vacaciones y Dominical.		18,569,706.06	0.00	18,569,706.06	18,569,706.06	0.00	9,152,842.35	9,148,745.86	9,148,745.86	9,148,745.86	9,148,745.86	9,420,960.20
13202 Aguinaldo o Gratificación de Fin de Año.		108,194,288.46	6,477.44	108,200,765.90	108,200,765.90	0.00	35,464,677.25	34,816,467.74	34,816,467.74	34,816,467.74	34,816,467.74	73,284,298.16
13203 Ajuste de Fin de Año.		35,303,397.55	0.00	35,303,397.55	35,303,397.55	0.00	0.00	0.00	0.00	0.00	0.00	35,303,397.55
13205 Primas de Vacaciones y Dominical (Docente).		217,192,763.08	0.00	217,192,763.08	217,192,763.08	0.00	107,224,461.19	107,224,393.71	107,224,393.71	107,224,393.71	107,224,393.71	109,968,369.37
13206 Aguinaldo o Gratificación de Fin de Año (Docente).		1,341,895,045.55	0.00	1,341,895,045.55	1,341,895,045.55	0.00	442,298,346.51	442,238,624.34	442,238,624.34	442,238,624.34	442,238,624.34	899,656,421.21
13207 Prima de Vacaciones y Dominical (Docente Carrera Magisterial).		34,211,391.70	0.00	34,211,391.70	34,211,391.70	0.00	17,105,247.78	17,105,247.78	17,105,247.78	17,105,247.78	17,105,247.78	17,106,143.92
13208 Aguinaldo o Gratificación de Fin de Año (Docente Carrera Magisterial).		207,433,277.12	0.00	207,433,277.12	207,433,277.12	0.00	69,144,425.71	67,609,744.58	67,609,744.58	67,609,744.58	67,609,744.58	139,823,532.54
134 Compensaciones.		1,032,213,217.20	15,115.34	1,032,228,332.54	1,032,228,332.42	0.12	695,624,462.03	619,498,741.11	619,498,741.11	619,335,869.78	619,335,869.78	813,229,591.43
13401 Acreditación por Titulación en la Docencia.		451,135.24	0.00	451,135.24	451,135.24	0.00	225,587.60	191,046.15	191,046.15	191,046.15	191,046.15	260,089.09
13402 Acreditación al Personal Docente por Años de Estudio de Licenciatura.		745,758.71	0.00	745,758.71	745,758.71	0.00	372,879.30	311,222.25	311,222.25	311,222.25	311,222.25	434,536.46



GOBIERNO CONSTITUCIONAL DEL ESTADO DE CHIAPAS

SECRETARÍA DE HACIENDA

2 - Etiquetado - Recursos Federales / Recursos del Ejercicio

SISTEMA PRESUPUESTARIO 2023

(PESOS)

CIERRE DE JUNIO

2.1.1.1.1.310 Educación Federalizada

Table with columns: URO, FI, FUN, SF, SSF, PS, OA, PP, AI, PT, MPIO, GA, CGOC, GASTO, TG, TR, FF, SFTE, DESCRIPCIÓN, Presupuesto Aprobado, Modificación Neta, Presupuesto Modificado, Presupuesto Liberado, Presupuesto por Liberar, Presupuesto Ministrado, Presupuesto Comprometido, Presupuesto Devengado, Presupuesto Ejercido, Presupuesto Pagado, Subejercicio. Includes sub-totals for Gran Total, Total, and various institutional categories.

Handwritten signature and initials in blue ink at the bottom right of the page.