



GOBIERNO DEL
ESTADO DE CHIAPAS

SECRETARIA DE EDUCACION
Coordinacion General de Administracion Federalizada
Subdependencia: 2111120 2
(Educacion Federalizada)

CUENTA PÚBLICA ESTATAL

INFORMACIÓN PRESUPUESTAL

**INFORMACIÓN
CORRESPONDIENTE AL
SEGUNDO TRIMESTRE DEL
2022**

CUENTA PÚBLICA ESTATAL
CATÁLOGO DE FORMATOS E INSTRUCTIVOS
SECRETARÍA DE HACIENDA
SUBSECRETARÍA DE EGRESOS
DIRECCIÓN DE CONTABILIDAD GUBERNAMENTAL

CONTENIDO
(SUBSISTEMA DE EGRESOS)

CONTENIDO	PAGINA
INTRODUCCIÓN	
MARCO JURÍDICO	
INSTRUCCIONES GENERALES	
INFORMACIÓN QUE EXIGE EL ART. 46 FRAC. II , 53 FRAC II DE LA LGCG y CAPITULO VII de los Estados e Informes Contables, Presupuestarios, Programáticos y de los Indicadores de Postura Fiscal (MANUAL DE CONTABILIDAD GUBERNAMENTAL)	
1 Estado Analítico de Ingresos	
2 RPA 1 Clasificación por Objeto del Gasto (Capítulos y Conceptos)	
3 RPA 2 Clasificación Económica por Tipo de Gasto	
4 RPA 3 Clasificación Administrativa/Organismo	
5 RPA 4 Clasificación Administrativa/Poderes	
6 RPA 5 Clasificación Administrativa/Entidades	
7 RPA 6 Clasificación Funcional (Finalidad y Función)	
8 Endeudamiento Neto	
9 Intereses de la Deuda	
INFORMACIÓN QUE EXIGE EL ART. 46 FRAC. III , Y 53 FRAC III Y IV DE LA LGCG y CAPITULO VII de los Estados e Informes Contables, Presupuestarios, Programáticos y de los Indicadores de Postura Fiscal (MANUAL DE CONTABILIDAD GUBERNAMENTAL)	
10 RPA 7 Gasto por Categoría Programática	
11 Programas y Proyectos de Inversión	
INFORMACIÓN QUE EXIGE EL ART. 81 DE LA LGCG	
12 Formato del Ejercicio y Destino de Gasto Federalizado y Reintegros	
INFORMACIÓN LEY DE DISCIPLINA FINANCIERA (LDF)	
Estados Analíticos del Ejercicio del Presupuesto de Egresos Detallados - LDF	
13 10 LDF 6a Clasificación por Objeto del Gasto (Capítulos y Conceptos)	
14 11 LDF 6b Clasificación Administrativa	
15 12 LDF 6c Clasificación Funcional (Finalidad y Función)	
16 13 LDF 6d Clasificación de Servicios Personales por Categoría	
INFORMACIÓN COMPLEMENTARIA ART. 46 FRACC. IV y 49 LGCG Y 482 DEL CÓDIGO DE HACIENDA PÚBLICA PARA EL ESTADO DE CHIAPAS	
17 Aplicación del Presupuesto por Rubros	
18 Justificación a la Aplicación del Presupuesto por Rubros	
19 Presupuesto de Egresos por Tipo de Recurso, Fuente de Financiamiento y Ramo	
20 Aplicación del Presupuesto Devengado por Tipo de Recurso, Ramo, Programa y/o Fondo y Capítulo del Gasto	
21 Aplicación del Presupuesto Devengado por Tipo de Recurso, Ramo, Programa y/o Fondo y Subfuente de Financiamiento	
22 Análisis de las Principales Variaciones y Adecuaciones Presupuestales	
23 Comparativo del Presupuesto Devengado por Objeto del Gasto	
24 Análisis de la Razón del Avance % del Presupuesto Devengado	
25 Análisis del Capítulo 4000 Transferencias, Asignaciones, Subsidios y Otras Ayudas	
26 Análisis del Capítulo 5000 Bienes Muebles, Inmuebles e Intangibles	
27 Análisis de los Recursos Federales Etiquetados	



**INFORMACIÓN ARMONIZADA
CONAC**



**ESTADOS E INFORMES
PRESUPUESTARIOS**



GOBIERNO CONSTITUCIONAL DEL ESTADO DE CHIAPAS

EDUCACIÓN FEDERALIZADA

SISTEMA CONTABLE 2022

ESTADO ANALÍTICO DE INGRESOS

DEL 1o. DE ENERO AL 30 DE JUNIO DE 2022

Página 1 de 1

Fecha:

19/07/2022

RUBRO DE INGRESOS	INGRESO					DIFERENCIA
	ESTIMADO	AMPLIACIONES Y REDUCCIONES	MODIFICADO	DEVENGADO	RECAUDADO	(RECAUDADO - ESTIMADO)
Impuestos	0.00	0.00	0.00	0.00	0.00	0.00
Cuotas y Aportaciones de Seguridad Social	0.00	0.00	0.00	0.00	0.00	0.00
Contribuciones de Mejoras	0.00	0.00	0.00	0.00	0.00	0.00
Derechos	0.00	0.00	0.00	0.00	0.00	0.00
Productos	0.00	0.00	0.00	0.00	0.00	0.00
Aprovechamientos	0.00	0.00	0.00	0.00	0.00	0.00
Ingresos por Venta de Bienes, Prestación de Servicios y Otros Ingresos	0.00	0.00	0.00	0.00	0.00	0.00
Participaciones, Aportaciones, Convenios, Incentivos Derivados de la Colaboración Fiscal y Fondos Distintos de Aportaciones	0.00	0.00	0.00	0.00	0.00	0.00
Transferencias, Asignaciones, Subsidios y Subvenciones, y Pensiones y Jubilaciones	0.00	0.00	0.00	0.00	0.00	0.00
Ingresos Derivados de Financiamientos	0.00	0.00	0.00	0.00	0.00	0.00
Total	0.00	0.00	0.00	0.00	0.00	0.00
					Ingresos Excedentes	0.00

RUBRO DE INGRESOS	INGRESO					DIFERENCIA
	ESTIMADO	AMPLIACIONES Y REDUCCIONES	MODIFICADO	DEVENGADO	RECAUDADO	(RECAUDADO - ESTIMADO)
Ingresos del Poder Ejecutivo Federal o Estatal y de los Municipios	0.00	0.00	0.00	0.00	0.00	0.00
Impuestos	0.00	0.00	0.00	0.00	0.00	0.00
Cuotas y Aportaciones de Seguridad Social	0.00	0.00	0.00	0.00	0.00	0.00
Contribuciones de Mejoras	0.00	0.00	0.00	0.00	0.00	0.00
Derechos	0.00	0.00	0.00	0.00	0.00	0.00
Productos	0.00	0.00	0.00	0.00	0.00	0.00
Aprovechamientos	0.00	0.00	0.00	0.00	0.00	0.00
Participaciones, Aportaciones, Convenios, Incentivos Derivados de la Colaboración Fiscal y Fondos Distintos de Aportaciones	0.00	0.00	0.00	0.00	0.00	0.00
Transferencias, Asignaciones, Subsidios y Subvenciones, y Pensiones y Jubilaciones	0.00	0.00	0.00	0.00	0.00	0.00
Ingresos de los Entes públicos de los Poderes Legislativo y Judicial, de los Órganos Autónomos y del Sector Paraestatal o Paramunicipal, así como de las Empresas Productivas del Estado	0.00	0.00	0.00	0.00	0.00	0.00
Cuotas y Aportaciones de Seguridad Social	0.00	0.00	0.00	0.00	0.00	0.00
Productos	0.00	0.00	0.00	0.00	0.00	0.00
Ingresos por Venta de Bienes, Prestación de Servicios y Otros Ingresos	0.00	0.00	0.00	0.00	0.00	0.00
Transferencias, Asignaciones, Subsidios y Subvenciones, y Pensiones y Jubilaciones	0.00	0.00	0.00	0.00	0.00	0.00
Ingresos Derivados de Financiamiento	0.00	0.00	0.00	0.00	0.00	0.00
Ingresos Derivados de Financiamientos	0.00	0.00	0.00	0.00	0.00	0.00
Total	0.00	0.00	0.00	0.00	0.00	0.00
					Ingresos Excedentes	0.00

NO APLICA



GOBIERNO DEL ESTADO DE CHIAPAS
RAMO O DEPENDENCIA: Educación Federalizada

ESTADO ANALÍTICO DEL EJERCICIO DEL PRESUPUESTO DE EGRESOS CLASIFICACIÓN POR OBJETO DEL GASTO
(CAPITULOS Y CONCEPTOS)
DEL 1 DE ENERO AL 30 DE JUNIO DE 2022

(Pesos)

RPA-1

CAPG	CG	DESCRIPCIÓN	PRESUPUESTO DE EGRESOS					SUB EJERCICIO
			APROBADO	AMPLIACIONES - REDUCCIONES	MODIFICADO	DEVENGADO	PAGADO	
1000		Servicios Personales.	17,821,176,320.90	122,541,656.31	17,943,717,977.21	7,222,512,906.25	7,215,384,991.97	10,721,205,070.96
	1100	Remuneraciones al Personal de Carácter Permanente.	8,442,418,542.25	267,274.70	8,442,685,816.95	2,840,889,748.59	2,840,193,404.00	5,601,796,068.36
	1200	Remuneraciones al Personal de Carácter Transitorio.	10,877,733.09	126,147,985.93	137,025,719.02	125,927,307.87	119,679,660.85	11,098,411.15
	1300	Remuneraciones Adicionales y Especiales.	3,229,696,244.46	146,851.31	3,229,843,095.77	1,315,651,207.57	1,315,555,648.47	1,914,191,888.20
	1400	Seguridad Social.	1,958,379,974.83	0.00	1,958,379,974.83	578,815,784.03	578,815,784.03	1,379,564,190.80
	1500	Otras Prestaciones Sociales y Económicas.	1,854,681,673.90	290,500.00	1,854,972,173.90	819,768,871.43	819,765,236.00	1,035,203,302.47
	1600	Previsiones.	32,651,954.71	-27,540,327.69	5,111,627.02	0.00	0.00	5,111,627.02
	1700	Pago de Estímulos a Servidores Públicos.	2,292,470,197.66	23,229,372.06	2,315,699,569.72	1,541,459,986.76	1,541,375,258.62	774,239,582.96
2000		Materiales y Suministros.	220,291,070.82	12,912,420.62	233,203,491.44	11,261,186.95	11,258,113.56	221,942,304.49
	2100	Materiales de Administración, Emisión de Documentos y Artículos Oficiales.	137,460,474.21	1,274.00	137,461,748.21	532,435.57	532,435.57	136,929,312.64
	2200	Alimentos y Utensilios.	51,307,228.08	589,616.00	51,896,844.08	8,947,789.90	8,944,835.90	42,949,054.18
	2300	Materias Primas y Materiales de Producción y Comercialización	7,022.61	0.00	7,022.61	0.00	0.00	7,022.61
	2400	Materiales y Artículos de Construcción y de Reparación.	11,655,011.30	18,723.55	11,673,734.85	71,507.55	71,507.55	11,602,227.30
	2500	Productos Químicos, Farmacéuticos y de Laboratorio.	952,077.92	0.00	952,077.92	23,093.50	23,093.50	928,984.42
	2600	Combustibles, Lubricantes y Aditivos.	9,723,259.31	7,485.21	9,730,744.52	1,558,499.41	1,558,499.41	8,172,245.11
	2700	Vestuario, Blancos, Prendas de Protección y Artículos Deportivos.	3,777,555.27	12,286,921.84	16,064,477.11	104,157.00	104,093.04	15,960,320.11
	2900	Herramientas, Refacciones y Accesorios Menores	5,408,442.12	8,400.02	5,416,842.14	23,704.02	23,648.59	5,393,138.12
3000		Servicios Generales.	745,761,520.28	1,129,329.08	746,890,849.36	153,571,724.14	153,205,490.39	593,319,125.22
	3100	Servicios Básicos	198,928,248.71	-9,368,535.95	189,559,712.76	41,895,449.50	41,895,449.50	147,664,263.26
	3200	Servicios de Arrendamiento.	20,583,749.28	0.00	20,583,749.28	5,148,512.04	4,836,700.48	15,435,237.24
	3300	Servicios Profesionales, Científicos, Técnicos y Otros Servicios.	23,984,871.52	0.00	23,984,871.52	2,604,006.58	2,592,978.66	21,380,864.94
	3400	Servicios Financieros, Bancarios y Comerciales	4,670,919.20	205,084.81	4,876,004.01	976,049.84	968,298.62	3,899,954.17
	3500	Servicios de Instalación, Reparación, Mantenimiento y Conservación.	33,041,679.30	1,168,020.68	34,209,699.98	6,061,236.36	6,026,835.85	28,148,463.62
	3600	Servicios de Comunicación Social y Publicidad	1,380,636.07	0.00	1,380,636.07	315,119.11	314,130.23	1,065,516.96
	3700	Servicios de Traslado y Viáticos	27,938,363.03	234,406.00	28,172,769.03	2,137,348.30	2,137,348.30	26,035,420.73
	3800	Servicios Oficiales	47,622,000.61	28,652.00	47,650,652.61	2,953,323.81	2,953,070.15	44,697,328.80



GOBIERNO DEL ESTADO DE CHIAPAS
RAMO O DEPENDENCIA: Educación Federalizada

ESTADO ANALÍTICO DEL EJERCICIO DEL PRESUPUESTO DE EGRESOS CLASIFICACIÓN POR OBJETO DEL GASTO
(CAPITULOS Y CONCEPTOS)
DEL 1 DE ENERO AL 30 DE JUNIO DE 2022

(Pesos)

RPA-1

CAPG	CG	DESCRIPCION	PRESUPUESTO DE EGRESOS					SUBEJERCICIO
			APROBADO	AMPLIACIONES - REDUCCIONES	MODIFICADO	DEVENGADO	PAGADO	
3900		Otros Servicios Generales.	387,611,052.56	8,861,701.54	396,472,754.10	91,480,678.60	91,480,678.60	304,992,075.50
4000		Transferencias, Asignaciones, Subsidios y Otras Ayudas.	100,361,161.82	3,260,892.78	103,622,054.60	14,619,850.70	14,619,850.70	89,002,203.90
4400		Ayudas Sociales.	100,361,161.82	3,260,892.78	103,622,054.60	14,619,850.70	14,619,850.70	89,002,203.90
5000		Bienes Muebles, Inmuebles e Intangibles.	0.00	1,012,753.00	1,012,753.00	0.00	0.00	1,012,753.00
5100		Mobiliario y Equipo de Administración.	0.00	1,012,753.00	1,012,753.00	0.00	0.00	1,012,753.00
TOTAL DEL GASTO:			18,887,590,073.82	140,857,051.79	19,028,447,125.61	7,401,965,668.04	7,394,468,446.62	11,626,481,457.57



GOBIERNO DEL ESTADO DE CHIAPAS
RAMO O DEPENDENCIA: Educación Federalizada

ESTADO ANALÍTICO DEL EJERCICIO DEL PRESUPUESTO DE EGRESOS CLASIFICACIÓN ECONÓMICA POR TIPO
DE GASTO
DEL 1 DE ENERO AL 30 DE JUNIO DE 2022

(Pesos)

RPA-2

CONCEPTO	PRESUPUESTO DE EGRESOS					SUBEJERCICIO
	APROBADO	AMPLIACIONES - REDUCCIONES	MODIFICADO	DEVENGADO	PAGADO	
GASTO CORRIENTE	18,887,590,073.82	139,844,298.79	19,027,434,372.61	7,401,965,668.04	7,394,468,446.62	11,625,468,704.57
GASTO DE CAPITAL	0.00	1,012,753.00	1,012,753.00	0.00	0.00	1,012,753.00
AMORTIZACIÓN DE LA DEUDA Y DISMINUCIÓN DE PASIVOS	0.00	0.00	0.00	0.00	0.00	0.00
PENSIONES Y JUBILACIONES	0.00	0.00	0.00	0.00	0.00	0.00
PARTICIPACIONES	0.00	0.00	0.00	0.00	0.00	0.00
TOTAL DEL GASTO:	18,887,590,073.82	140,857,051.79	19,028,447,125.61	7,401,965,668.04	7,394,468,446.62	11,626,481,457.57



GOBIERNO CONSTITUCIONAL DEL ESTADO DE CHIAPAS
RAMO O DEPENDENCIA: Educación Federalizada
ESTADO ANALÍTICO DEL EJERCICIO DEL PRESUPUESTO DE EGRESOS EN CLASIFICACIÓN
ADMINISTRATIVA/ORGANISMO
DEL 1 DE ENERO AL 30 DE JUNIO DE 2022

(Pesos)

CONCEPTO	PRESUPUESTO DE EGRESOS					RPA-3
	APROBADO	AMPLIACIONES - REDUCCIONES	MODIFICADO	DEVENGADO	PAGADO	SUBEJERCICIO
TOTAL	18,887,590,073.82	140,857,051.79	19,028,447,125.61	7,401,965,668.04	7,394,468,446.62	11,626,481,457.57
PODER EJECUTIVO	18,887,590,073.82	140,857,051.79	19,028,447,125.61	7,401,965,668.04	7,394,468,446.62	11,626,481,457.57
Educación Federalizada	18,887,590,073.82	140,857,051.79	19,028,447,125.61	7,401,965,668.04	7,394,468,446.62	11,626,481,457.57



GOBIERNO CONSTITUCIONAL DEL ESTADO DE CHIAPAS
 RAMO O DEPENDENCIA: Educación Federalizada
ESTADO ANALÍTICO DEL EJERCICIO DEL PRESUPUESTO DE EGRESOS EN CLASIFICACIÓN ADMINISTRATIVA/PODERES
DEL 1 DE ENERO AL 30 DE JUNIO DE 2022

(Pesos)

RPA-4

CONCEPTO	PRESUPUESTO DE EGRESOS					SUBEJERCICIO
	APROBADO	AMPLIACIONES - REDUCCIONES	MODIFICADO	DEVENGADO	PAGADO	
TOTAL	18,887,590,073.82	140,857,051.79	19,028,447,125.61	7,401,965,668.04	7,394,468,446.62	11,626,481,457.57
PODER EJECUTIVO	18,887,590,073.82	140,857,051.79	19,028,447,125.61	7,401,965,668.04	7,394,468,446.62	11,626,481,457.57
Educación Federalizada	18,887,590,073.82	140,857,051.79	19,028,447,125.61	7,401,965,668.04	7,394,468,446.62	11,626,481,457.57
PODER LEGISLATIVO	0.00	0.00	0.00	0.00	0.00	0.00
PODER JUDICIAL	0.00	0.00	0.00	0.00	0.00	0.00
ORGANOS AUTONOMOS	0.00	0.00	0.00	0.00	0.00	0.00
	0.00	0.00	0.00	0.00	0.00	0.00



GOBIERNO CONSTITUCIONAL DEL ESTADO DE CHIAPAS
RAMO O DEPENDENCIA. Educación Federalizada
ESTADO ANALÍTICO DEL EJERCICIO DEL PRESUPUESTO DE EGRESOS EN CLASIFICACIÓN
ADMINISTRATIVA/ENTIDADES
DEL 1 DE ENERO AL 30 DE JUNIO DE 2022

(Pesos)

RPA-5

CONCEPTO	PRESUPUESTO DE EGRESOS					SUBEJERCICIO
	APROBADO	AMPLIACIONES - REDUCCIONES	MODIFICADO	DEVENGADO	PAGADO	
ENTIDADES PARAESTATALES Y FIDEICOMISOS NO EMPRESARIALES Y NO FINANCIEROS						NO APLICA
INSTITUCIONES PÚBLICAS DE SEGURIDAD SOCIAL						NO APLICA
ENTIDADES PARAESTATALES EMPRESARIALES NO FINANCIERAS CON PARTICIPACION ESTATAL MAYORITARIA						NO APLICA



GOBIERNO DEL ESTADO DE CHIAPAS
RAMO O DEPENDENCIA: Educación Federalizada

ESTADO ANALÍTICO DEL EJERCICIO DEL PRESUPUESTO DE EGRESOS CLASIFICACIÓN FUNCIONAL (FINALIDAD Y FUNCIÓN)
DEL 1 DE ENERO AL 30 DE junio DE 2022

(Pesos)

RPA-6

FI	FU	CONCEPTO	EGRESOS					SUBEJERCICIO
			APROBADO	AMPLIACIONES - REDUCCIONES	MODIFICADO	DEVENGADO	PAGADO	
2		Desarrollo Social	18,887,590,073.82	140,857,051.79	19,028,447,125.61	7,401,965,668.04	7,394,468,446.62	11,626,481,457.57
	2.5	Educación	18,887,590,073.82	140,857,051.79	19,028,447,125.61	7,401,965,668.04	7,394,468,446.62	11,626,481,457.57
TOTAL DEL GASTO:			18,887,590,073.82	140,857,051.79	19,028,447,125.61	7,401,965,668.04	7,394,468,446.62	11,626,481,457.57



**GOBIERNO CONSTITUCIONAL DEL ESTADO DE CHIAPAS
EDUCACIÓN FEDERALIZADA**

**SISTEMA CONTABLE 2022
ENDEUDAMIENTO NETO
DEL 1o. DE ENERO AL 30 DE JUNIO DE 2022**

Página 1 de 1
19/07/2022

Fecha

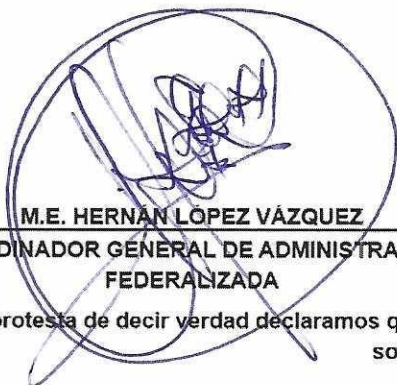
IDENTIFICACIÓN DE CRÉDITO O INSTRUMENTO	CONTRATACIÓN/ COLOCACIÓN	AMORTIZACIÓN	ENDEUDAMIENTO NETO
CRÉDITOS BANCARIOS			

TOTAL CREDITOS BANCARIOS

OTROS INSTRUMENTOS DE DEUDA

NO APLICA

TOTAL OTROS INSTRUMENTOS DE DEUDA
TOTAL


M.E. HERNÁN LÓPEZ VÁZQUEZ
 COORDINADOR GENERAL DE ADMINISTRACIÓN
 FEDERALIZADA


C.P. ELEAZAR GUTIÉRREZ VELÁZQUEZ
 DIRECTOR DE RECURSOS FINANCIEROS

"Bajo protesta de decir verdad declaramos que los Estados Financieros y sus notas, son razonablemente correctos y son responsabilidad del emisor".





GOBIERNO CONSTITUCIONAL DEL ESTADO DE CHIAPAS
EDUCACIÓN FEDERALIZADA

SISTEMA CONTABLE 2022
INTERESES DE LA DEUDA
DEL 1o. DE ENERO AL 30 DE JUNIO DE 2022

Página 1 de 1
19/07/2022

Fecha

IDENTIFICACIÓN DE CRÉDITO O INSTRUMENTO	DEVENGADO	PAGADO
CRÉDITOS BANCARIOS		

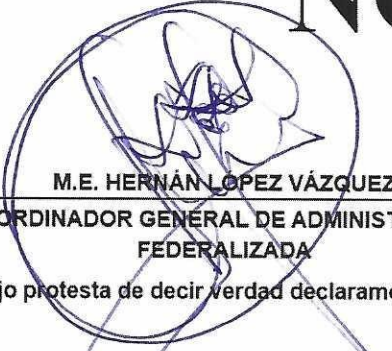
TOTAL DE INTERESES DE CRÉDITOS BANCARIOS

OTROS INSTRUMENTOS DE DEUDA

TOTAL DE INTERESES DE OTROS INSTRUMENTOS DE DEUDA


TOTAL

NO APLICA


 M.E. HERNÁN LOPEZ VÁZQUEZ
 COORDINADOR GENERAL DE ADMINISTRACIÓN
 FEDERALIZADA


 C.P. ELEAZAR GUTIÉRREZ VELÁZQUEZ
 DIRECTOR DE RECURSOS FINANCIEROS

"Bajo protesta de decir verdad declaramos que los Estados Financieros y sus notas, son razonablemente correctos y son responsabilidad del emisor".



**ESTADOS E INFORMES
PROGRAMÁTICOS**



GOBIERNO DEL ESTADO DE CHIAPAS
 RAMO O DEPENDENCIA: Educación Federalizada
 GASTO POR CATEGORÍA PROGRAMÁTICA
 DEL 1 DE ENERO AL 30 DE JUNIO DE 2022
 (Pesos)

RPA-7

CONCEPTO	PRESUPUESTO DE EGRESOS					
	APROBADO	AMPLIACIONES - REDUCCIONES	MODIFICADO	DEVENGADO	PAGADO	SUBEJERCICIO
Programas	18,887,590,073.82	140,857,051.79	19,028,447,125.61	7,401,965,668.04	7,394,468,446.62	11,626,481,457.57
Subsidios: Sector Social y Privado o Entidades Federativas y Municipios	0.00	0.00	0.00	0.00	0.00	0.00
Otros Subsidios	0.00	0.00	0.00	0.00	0.00	0.00
Sujetos a Reglas de Operación	0.00	0.00	0.00	0.00	0.00	0.00
Desempeño de las Funciones	18,887,590,073.82	140,857,051.79	19,028,447,125.61	7,401,965,668.04	7,394,468,446.62	11,626,481,457.57
Específicos	0.00	0.00	0.00	0.00	0.00	0.00
Funciones de las Fuerzas Armadas (Únicamente Gobierno Federal)	0.00	0.00	0.00	0.00	0.00	0.00
Planeación, seguimiento y evaluación de políticas públicas	0.00	0.00	0.00	0.00	0.00	0.00
Prestación de Servicios Públicos	18,887,590,073.82	140,857,051.79	19,028,447,125.61	7,401,965,668.04	7,394,468,446.62	11,626,481,457.57
Promoción y fomento	0.00	0.00	0.00	0.00	0.00	0.00
Provisión de Bienes Públicos	0.00	0.00	0.00	0.00	0.00	0.00
Proyectos de inversión	0.00	0.00	0.00	0.00	0.00	0.00
Regulación y supervisión	0.00	0.00	0.00	0.00	0.00	0.00
Administrativos y de Apoyo	0.00	0.00	0.00	0.00	0.00	0.00
Apoyo a la función pública y al mejoramiento de la gestión	0.00	0.00	0.00	0.00	0.00	0.00
Apoyo al proceso presupuestario y para mejorar la eficiencia institucional	0.00	0.00	0.00	0.00	0.00	0.00
Operaciones ajenas	0.00	0.00	0.00	0.00	0.00	0.00
Compromisos	0.00	0.00	0.00	0.00	0.00	0.00
Desastres Naturales	0.00	0.00	0.00	0.00	0.00	0.00
Obligaciones de cumplimiento de resolución jurisdiccional	0.00	0.00	0.00	0.00	0.00	0.00
Obligaciones	0.00	0.00	0.00	0.00	0.00	0.00
Aportaciones a fondos de estabilización	0.00	0.00	0.00	0.00	0.00	0.00
Aportaciones a fondos de inversión y reestructura de pensiones	0.00	0.00	0.00	0.00	0.00	0.00
Aportaciones a la seguridad social	0.00	0.00	0.00	0.00	0.00	0.00
Pensiones y jubilaciones	0.00	0.00	0.00	0.00	0.00	0.00
Programas de Gasto Federalizado (Gobierno Federal)	0.00	0.00	0.00	0.00	0.00	0.00
Gasto Federalizado	0.00	0.00	0.00	0.00	0.00	0.00
Participaciones a entidades federativas y municipios	0.00	0.00	0.00	0.00	0.00	0.00
Costo financiero, deuda o apoyos a deudores y ahorradores de la banca	0.00	0.00	0.00	0.00	0.00	0.00
Adeudos de ejercicios fiscales anteriores	0.00	0.00	0.00	0.00	0.00	0.00
	0.00	0.00	0.00	0.00	0.00	0.00
TOTAL DEL GASTO:	18,887,590,073.82	140,857,051.79	19,028,447,125.61	7,401,965,668.04	7,394,468,446.62	11,626,481,457.57

Gobierno Constitucional del Estado de Chiapas
Subsecretaría de Educación Federalizada

Programas y Proyectos de Inversión
del 1 de Enero al 30 de Junio de 2022

FF	RAMO	PF	PROYECTO ESTRATÉGICO	MUNICIPIO / COBERTURA	PRESUPUESTO DE EGRESOS				AVANCE % DEVENGADO/M ODIFICADO
					APROBADO	MODIFICADO	DEVENGADO	PAGADO	

NO APLICA

C.P. ELEAZAR GUTIÉRREZ VELÁZQUEZ
DIRECTOR DE RECURSOS FINANCIEROS

REINTEGROS FEDERALIZADOS



GOBIERNO CONSTITUCIONAL DEL ESTADO DE CHIAPAS
EDUCACIÓN FEDERALIZADA

SISTEMA CONTABLE 2022

FORMATO DEL EJERCICIO Y DESTINO DE GASTO FEDERALIZADO Y REINTEGROS

DEL 1o. DE ENERO AL 30 DE JUNIO DE 2022

Página 1 de 1
19/07/2022

Fecha:

Programa o Fondo	Destino de los Recursos	Ejercicio		Reintegro
		DEVENGADO	PAGADO	
5 33 I0130 FONE Servicios Personales.	Cobertura Estatal	6,973,245,699.81	6,973,245,699.81	0.00
5 33 I0130 FONE Servicios Personales.	Tapachula	6,029,774.87	6,029,774.87	0.00
5 33 I0130 FONE Servicios Personales.	Tuxtla Gutiérrez	19,859,621.00	19,859,621.00	0.00
5 33 I0150 FONE Gasto de Operación.	Cobertura Estatal	90,493,922.47	90,124,615.33	0.00
5 33 I0160 FONE Fondo de Compensación.	Cobertura Estatal	100,347,383.04	99,592,993.69	0.00
5 33 I0160 FONE Fondo de Compensación.	Tuxtla Gutiérrez	222,818.58	221,085.28	0.00
5 33 I0160 FONE Fondo de Compensación.	Tapachula	1,413,601.99	1,289,457.38	0.00
5 95 U0310 Expansión de la Educación Inicial.	Cobertura Estatal	98.60	98.60	0.00


C.P. ELEAZAR GUTIERREZ VELAZQUEZ
DIRECTOR DE RECURSOS FINANCIEROS


M.E. HERNÁN LOPEZ VÁZQUEZ
COORDINADOR GENERAL DE ADMINISTRACIÓN
FEDERALIZADA

"Bajo protesta de decir verdad declaramos que los Estados Financieros y sus notas, son razonablemente correctos y son responsabilidad del emisor".

**INFORMACIÓN LEY DE DISCIPLINA
FINANCIERA - LDF**

NOMBRE DEL ENTE PUBLICO : Educación Federalizada
Estado Analítico del Ejercicio del Presupuesto de Egresos Detallado – LDF 6a.
Clasificación por Objeto del Gasto (Capítulo y Concepto)

Del 1 de Enero al 30 de junio de 2022


(PESOS)

Concepto	Egresos					Subejercicio
	Aprobado	Ampliaciones / Reducciones	Modificado	Devengado	Pagado	
b5) Productos Químicos, Farmacéuticos y de Laboratorio	867,943.15	0.00	867,943.15	0.00	0.00	867,943.15
b6) Combustibles, Lubricantes y Aditivos.	9,503,778.04	7,485.21	9,511,263.25	1,581,995.41	1,541,995.41	7,969,267.84
b7) Vestuario, Blancos, Prendas de Protección y Artículos Deportivos.	3,710,738.15	0.00	3,710,738.15	36,361.00	86,297.04	3,624,377.15
b8) Materiales y Suministros para Seguridad	0.00	0.00	0.00	0.00	0.00	0.00
b9) Herramientas, Refacciones y Accesorios Menores.	5,378,732.12	8,400.02	5,387,132.14	23,704.02	23,648.59	5,363,428.12
C Servicios Generales.	368,345,366.95	345,246.36	368,690,613.31	71,584,389.54	71,228,155.79	297,086,223.77
c1) Servicios Básicos.	198,832,054.10	-9,368,535.95	189,463,518.15	41,889,095.50	41,889,095.50	147,574,422.65
c2) Servicios de Arrendamiento.	20,583,749.28	0.00	20,583,749.28	5,148,512.04	4,836,700.48	15,435,237.24
c3) Servicios Profesionales, Científicos, Técnicos y Otros Servicios.	23,984,871.52	0.00	23,984,871.52	2,664,006.58	2,592,978.86	21,380,864.94
c4) Servicios Financieros, Bancarios y Comerciales.	4,670,919.20	58,702.09	4,729,621.29	9,600.92	968,258.02	3,753,612.05
c5) Servicios de Instalación, Reparación, Mantenimiento y Conservación.	32,987,745.46	530,320.68	33,518,066.14	6,081,236.36	6,026,835.85	27,456,829.78
c6) Servicios de Comunicación Social y Publicidad.	1,380,636.07	0.00	1,380,636.07	315,119.11	314,130.23	1,065,516.96
c7) Servicios de Traslado y Viáticos.	27,938,363.03	234,406.00	28,172,769.03	2,137,348.30	2,137,348.30	26,035,420.73
c8) Servicios Oficiales.	47,472,692.29	28,652.00	47,501,344.29	2,953,323.81	2,953,070.15	44,548,020.48
c9) Otros Servicios Generales.	10,494,336.00	6,861,701.54	17,356,037.54	9,569,738.60	9,500,738.60	9,846,298.94
D Transferencias, Asignaciones, Subsidios y Otras Ayudas.	73,819,794.78	0.00	73,819,794.78	7.7	5,237.08	66,104,557.70
d1) Transferencias Internas y Asignaciones al Sector Público	0.00	0.00	0.00	0.00	0.00	0.00
d2) Transferencias al Resto del Sector Público	0.00	0.00	0.00	0.00	0.00	0.00
d3) Subsidios y Subvenciones.	0.00	0.00	0.00	0.00	0.00	0.00
d4) Ayudas Sociales.	73,819,794.78	0.00	73,819,794.78	7.7	5,237.08	66,104,557.70
d5) Pensiones y Jubilaciones	0.00	0.00	0.00	0.00	0.00	0.00
d6) Transferencias a Fideicomisos, Mandatos y Otros Análogos.	0.00	0.00	0.00	0.00	0.00	0.00
d7) Transferencias a la Seguridad Social	0.00	0.00	0.00	0.00	0.00	0.00
d8) Donativos	0.00	0.00	0.00	0.00	0.00	0.00
d9) Transferencias al Exterior.	0.00	0.00	0.00	0.00	0.00	0.00
E Bienes Muebles, Inmuebles e Intangibles.	0.00	0.00	0.00	0.00	0.00	0.00
e1) Mobiliario y Equipo de Administración.	0.00	0.00	0.00	0.00	0.00	0.00
e2) Mobiliario y Equipo Educativo y Recreativo	0.00	0.00	0.00	0.00	0.00	0.00
e3) Equipo e Instrumental Médico y de Laboratorio	0.00	0.00	0.00	0.00	0.00	0.00
e4) Vehículos y Equipo de Transporte.	0.00	0.00	0.00	0.00	0.00	0.00
e5) Equipo de Defensa y Seguridad.	0.00	0.00	0.00	0.00	0.00	0.00
e6) Maquinaria, Otros Equipos y Herramientas.	0.00	0.00	0.00	0.00	0.00	0.00
e7) Activos Biológicos.	0.00	0.00	0.00	0.00	0.00	0.00
e8) Bienes Inmuebles	0.00	0.00	0.00	0.00	0.00	0.00
e9) Activos Intangibles.	0.00	0.00	0.00	0.00	0.00	0.00
F Inversión Pública	0.00	0.00	0.00	0.00	0.00	0.00
f1) Obra Pública en Bienes de Dominio Público.	0.00	0.00	0.00	0.00	0.00	0.00
f2) Obra Pública en Bienes Propios.	0.00	0.00	0.00	0.00	0.00	0.00
f3) Proyectos Productivos y Acciones de Fomento	0.00	0.00	0.00	0.00	0.00	0.00
G Inversiones Financieras y Otras Provisiones	0.00	0.00	0.00	0.00	0.00	0.00
g1) Inversiones para el Fomento de Actividades Productivas	0.00	0.00	0.00	0.00	0.00	0.00
g2) Acciones y Participaciones de Capital	0.00	0.00	0.00	0.00	0.00	0.00
g3) Compra de Títulos y Valores	0.00	0.00	0.00	0.00	0.00	0.00
g4) Concesión de Préstamos.	0.00	0.00	0.00	0.00	0.00	0.00
g5) Inversiones en Fideicomisos, Mandatos y Otros Análogos.	0.00	0.00	0.00	0.00	0.00	0.00
Fideicomiso de Desastres Naturales (informativo)	0.00	0.00	0.00	0.00	0.00	0.00
g6) Otras Inversiones Financieras	0.00	0.00	0.00	0.00	0.00	0.00
g7) Provisiones para Contingencias y Otras Erogaciones Especiales	0.00	0.00	0.00	0.00	0.00	0.00
H Participaciones y Aportaciones	0.00	0.00	0.00	0.00	0.00	0.00
h1) Participaciones	0.00	0.00	0.00	0.00	0.00	0.00
h2) Aportaciones	0.00	0.00	0.00	0.00	0.00	0.00
h3) Convenios.	0.00	0.00	0.00	0.00	0.00	0.00
I Deuda Pública.	0.00	0.00	0.00	0.00	0.00	0.00
i1) Amortización de la Deuda Pública	0.00	0.00	0.00	0.00	0.00	0.00
i2) Intereses de la Deuda Pública	0.00	0.00	0.00	0.00	0.00	0.00
i3) Comisiones de la Deuda Pública	0.00	0.00	0.00	0.00	0.00	0.00
i4) Gastos de la Deuda Pública	0.00	0.00	0.00	0.00	0.00	0.00
i5) Costo por Coberturas.	0.00	0.00	0.00	0.00	0.00	0.00
i6) Apoyos Financieros	0.00	0.00	0.00	0.00	0.00	0.00
i7) Adeudos de Ejercicios Fiscales Anteriores (ADEFAS)	0.00	0.00	0.00	0.00	0.00	0.00
III. Total de Egresos	18,887,590,073.82	140,857,051.79	19,028,447,125.61	7,401,865,668.04	7,394,468,446.62	11,626,481,457.57

C.P. ELEAZAR GUTIERREZ VELAZQUEZ
DIRECTOR DE RECURSOS FINANCIEROS

NOMBRE DEL ENTE PÚBLICO : Educación Federalizada
Estado Analítico del Ejercicio del Presupuesto de Egresos Detallado – LDF 6b.
Clasificación Administrativa
Del 1 de Enero al 30 de junio de 2022
(PESOS)

Concepto	Egresos					Subejercicio
	Aprobado	Ampliaciones / Reducciones	Modificado	Devengado	Pagado	
I. Gasto No Etiquetado	437,185,765.61	139,716,751.92	576,902,517.53	210,452,747.68	204,105,100.66	366,549,769.85
Secretaría de Educación	437,185,765.61	139,716,751.92	576,902,517.53	210,452,747.68	204,105,100.66	366,549,769.85
Educación Federalizada	437,185,765.61	139,716,751.92	576,902,517.53	210,452,747.68	204,105,100.66	366,549,769.85
II. Gasto Etiquetado	18,450,404,308.21	1,140,299.87	18,451,544,608.08	7,191,612,920.36	7,190,363,345.96	11,259,931,687.72
Secretaría de Educación	18,450,404,308.21	1,140,299.87	18,451,544,608.08	7,191,612,920.36	7,190,363,345.96	11,259,931,687.72
Educación Federalizada	18,450,404,308.21	1,140,299.87	18,451,544,608.08	7,191,612,920.36	7,190,363,345.96	11,259,931,687.72
III. Total de Egresos	18,887,590,073.82	140,857,051.79	19,028,447,125.61	7,401,965,668.04	7,394,468,446.62	11,626,481,457.57


C.P. ELEAZAR GUTIERREZ VELAZQUEZ
DIRECTOR DE RECURSOS FINANCIEROS

[Handwritten mark]

[Handwritten mark]

[Handwritten mark]

NOMBRE DEL ENTE PÚBLICO : Educación Federalizada
Estado Analítico del Ejercicio del Presupuesto de Egresos Detallado - LDF 6c.
Clasificación Funcional (Finalidad y Función)
Del 1 de Enero al 30 de junio de 2022
(PESOS)

Concepto	Egresos					Subejercicio
	Aprobado	Ampliaciones / Reducciones	Modificado	Devengado	Pagado	
I. Gasto No Etiquetado						
A. Gobierno	437,185,765.61	139,716,751.92	576,902,517.53	210,352,747.68	204,105,100.66	366,549,769.85
a1) Legislación	0.00	0.00	0.00	0.00	0.00	0.00
a2) Justicia	0.00	0.00	0.00	0.00	0.00	0.00
a3) Coordinación de la Política de Gobierno	0.00	0.00	0.00	0.00	0.00	0.00
a4) Relaciones Exteriores	0.00	0.00	0.00	0.00	0.00	0.00
a5) Asuntos Financieros y Hacendarios	0.00	0.00	0.00	0.00	0.00	0.00
a6) Seguridad Nacional	0.00	0.00	0.00	0.00	0.00	0.00
a7) Asuntos de Orden Público y de Seguridad Interior	0.00	0.00	0.00	0.00	0.00	0.00
a8) Otros Servicios Generales	0.00	0.00	0.00	0.00	0.00	0.00
B. Desarrollo Social	437,185,765.61	139,716,751.92	576,902,517.53	210,352,747.68	204,105,100.66	366,549,769.85
b1) Protección Ambiental	0.00	0.00	0.00	0.00	0.00	0.00
b2) Vivienda y Servicios a la Comunidad	0.00	0.00	0.00	0.00	0.00	0.00
b3) Salud	0.00	0.00	0.00	0.00	0.00	0.00
b4) Recreación, Cultura y Otras Manifestaciones Sociales	0.00	0.00	0.00	0.00	0.00	0.00
b5) Educación	437,185,765.61	139,716,751.92	576,902,517.53	210,352,747.68	204,105,100.66	366,549,769.85
b6) Protección Social	0.00	0.00	0.00	0.00	0.00	0.00
b7) Otros Asuntos Sociales	0.00	0.00	0.00	0.00	0.00	0.00
C. Desarrollo Económico	0.00	0.00	0.00	0.00	0.00	0.00
c1) Asuntos Económicos, Comerciales y Laborales en General	0.00	0.00	0.00	0.00	0.00	0.00
c2) Agropecuaria, Silvicultura, Pesca y Caza	0.00	0.00	0.00	0.00	0.00	0.00
c3) Combustibles y Energía	0.00	0.00	0.00	0.00	0.00	0.00
c4) Minería, Manufacturas y Construcción	0.00	0.00	0.00	0.00	0.00	0.00
c5) Transporte	0.00	0.00	0.00	0.00	0.00	0.00
c6) Comunicaciones	0.00	0.00	0.00	0.00	0.00	0.00
c7) Turismo	0.00	0.00	0.00	0.00	0.00	0.00
c8) Ciencia, Tecnología e Innovación	0.00	0.00	0.00	0.00	0.00	0.00
c9) Otras Industrias y Otros Asuntos Económicos	0.00	0.00	0.00	0.00	0.00	0.00
D. Otras no Clasificadas en Funciones Anteriores	0.00	0.00	0.00	0.00	0.00	0.00
d1) Transac. de la Deuda Pública/Costo Financiero de la Deuda	0.00	0.00	0.00	0.00	0.00	0.00
d2) Transf., Part. y Aport. entre Diferentes Niv. y Ord. de Gob.	0.00	0.00	0.00	0.00	0.00	0.00
d3) Saneamiento del Sistema Financiero	0.00	0.00	0.00	0.00	0.00	0.00
d4) Adecuos de Ejercicios Fiscales Anteriores	0.00	0.00	0.00	0.00	0.00	0.00
II. Gasto Etiquetado	18,450,404,308.21	1,140,299.87	18,451,544,608.08	7,191,612,920.36	7,190,363,345.96	11,259,931,687.72
A. Gobierno	0.00	0.00	0.00	0.00	0.00	0.00
a1) Legislación	0.00	0.00	0.00	0.00	0.00	0.00
a2) Justicia	0.00	0.00	0.00	0.00	0.00	0.00
a3) Coordinación de la Política de Gobierno	0.00	0.00	0.00	0.00	0.00	0.00
a4) Relaciones Exteriores	0.00	0.00	0.00	0.00	0.00	0.00
a5) Asuntos Financieros y Hacendarios	0.00	0.00	0.00	0.00	0.00	0.00
a6) Seguridad Nacional	0.00	0.00	0.00	0.00	0.00	0.00
a7) Asuntos de Orden Público y de Seguridad Interior	0.00	0.00	0.00	0.00	0.00	0.00
a8) Otros Servicios Generales	0.00	0.00	0.00	0.00	0.00	0.00
B. Desarrollo Social	18,450,404,308.21	1,140,299.87	18,451,544,608.08	7,191,612,920.36	7,190,363,345.96	11,259,931,687.72
b1) Protección Ambiental	0.00	0.00	0.00	0.00	0.00	0.00
b2) Vivienda y Servicios a la Comunidad	0.00	0.00	0.00	0.00	0.00	0.00
b3) Salud	0.00	0.00	0.00	0.00	0.00	0.00
b4) Recreación, Cultura y Otras Manifestaciones Sociales	0.00	0.00	0.00	0.00	0.00	0.00
b5) Educación	18,450,404,308.21	1,140,299.87	18,451,544,608.08	7,191,612,920.36	7,190,363,345.96	11,259,931,687.72
b6) Protección Social	0.00	0.00	0.00	0.00	0.00	0.00
b7) Otros Asuntos Sociales	0.00	0.00	0.00	0.00	0.00	0.00
C. Desarrollo Económico	0.00	0.00	0.00	0.00	0.00	0.00
c1) Asuntos Económicos, Comerciales y Laborales en General	0.00	0.00	0.00	0.00	0.00	0.00
c2) Agropecuaria, Silvicultura, Pesca y Caza	0.00	0.00	0.00	0.00	0.00	0.00
c3) Combustibles y Energía	0.00	0.00	0.00	0.00	0.00	0.00
c4) Minería, Manufacturas y Construcción	0.00	0.00	0.00	0.00	0.00	0.00
c5) Transporte	0.00	0.00	0.00	0.00	0.00	0.00
c6) Comunicaciones	0.00	0.00	0.00	0.00	0.00	0.00
c7) Turismo	0.00	0.00	0.00	0.00	0.00	0.00
c8) Ciencia, Tecnología e Innovación	0.00	0.00	0.00	0.00	0.00	0.00
c9) Otras Industrias y Otros Asuntos Económicos	0.00	0.00	0.00	0.00	0.00	0.00
D. Otras no Clasificadas en Funciones Anteriores	0.00	0.00	0.00	0.00	0.00	0.00
d1) Transac. de la Deuda Pública/Costo Financiero de la Deuda	0.00	0.00	0.00	0.00	0.00	0.00
d2) Transf., Part. y Aport. entre Diferentes Niv. y Ord. de Gob.	0.00	0.00	0.00	0.00	0.00	0.00
d3) Saneamiento del Sistema Financiero	0.00	0.00	0.00	0.00	0.00	0.00
d4) Adecuos de Ejercicios Fiscales Anteriores	0.00	0.00	0.00	0.00	0.00	0.00
III. Total de Egresos	18,887,590,073.82	140,857,051.79	19,028,447,125.61	7,401,965,668.04	7,394,468,446.62	11,826,481,457.57

C.P. ELEAZAR GUTIERREZ VELÁZQUEZ
DIRECTOR DE RECURSOS FINANCIEROS

NOMBRE DEL ENTE PÚBLICO : Educación Federalizada
Estado Analítico del Ejercicio del Presupuesto de Egresos Detallado – LDF 6d.
Clasificación de Servicios Personales por Categoría
Del 1 de Enero al 30 de junio de 2022
(PESOS)

Concepto	Egresos					Subejercicio
	Aprobado	Ampliaciones / Reducciones	Modificado	Devengado	Pagado	
I. Gasto No Etiquetado	409,788,871.27	122,372,101.58	532,140,772.85	203,384,946.96	197,117,299.94	328,775,825.89
A. Personal Administrativo y de Servicio Público	79,542,504.94	-87,857.46	79,454,647.48	38,897,118.51	32,449,471.49	40,757,528.97
B. Magisterio	330,226,166.33	122,459,959.04	452,686,125.37	164,667,828.45	164,667,828.45	288,018,296.92
C. Servicios de Salud	0.00	0.00	0.00	0.00	0.00	0.00
c1) Personal Administrativo	0.00	0.00	0.00	0.00	0.00	0.00
c2) Personal Médico, Paramédico y Afín	0.00	0.00	0.00	0.00	0.00	0.00
D. Seguridad Pública	0.00	0.00	0.00	0.00	0.00	0.00
E. Gastos Asociados a la Implementación de Nuevas Leyes Federales o Reformas a las mismas	0.00	0.00	0.00	0.00	0.00	0.00
e1) Nombre del Programa o Ley 1	0.00	0.00	0.00	0.00	0.00	0.00
F. Sentencias Laborales Definitivas	0.00	0.00	0.00	0.00	0.00	0.00
II. Gasto Etiquetado	17,788,524,386.15	169,554.73	17,788,693,920.92	7,101,118,899.29	7,100,238,632.03	10,687,575,021.63
A. Personal Administrativo y de Servicio Público	1,565,645,783.55	271,702.27	1,565,917,485.82	611,472,920.67	611,251,483.66	954,444,545.15
B. Magisterio	16,222,876,602.64	-102,147.54	16,222,776,455.10	6,489,845,978.62	6,488,987,148.37	9,733,130,476.48
C. Servicios de Salud	0.00	0.00	0.00	0.00	0.00	0.00
c1) Personal Administrativo	0.00	0.00	0.00	0.00	0.00	0.00
c2) Personal Médico, Paramédico y Afín	0.00	0.00	0.00	0.00	0.00	0.00
D. Seguridad Pública	0.00	0.00	0.00	0.00	0.00	0.00
E. Gastos Asociados a la Implementación de Nuevas Leyes Federales o Reformas a las mismas	0.00	0.00	0.00	0.00	0.00	0.00
e1) Nombre del Programa o Ley 1	0.00	0.00	0.00	0.00	0.00	0.00
F. Sentencias Laborales Definitivas	0.00	0.00	0.00	0.00	0.00	0.00
III. Total del Gasto en Servicios Personales	18,198,283,037.46	122,541,656.31	18,320,834,693.77	7,304,483,846.25	7,297,355,931.97	11,016,350,847.52

C.P. ELEAZAR GUTIERREZ VELAZQUEZ
DIRECTOR DE RECURSOS FINANCIEROS



**INFORMACIÓN DE ANÁLISIS /
INTEGRACIÓN**




GOBIERNO CONSTITUCIONAL DEL ESTADO DE CHIAPAS
APLICACIÓN DEL PRESUPUESTO POR RUBROS
DEL 1 DE ENERO AL 30 DE JUNIO DE 2022

2111120 2 EDUCACION FEDERALIZADA

CONCEPTO	PRESUPUESTO DE EGRESOS					
	APROBADO ANUAL	MODIFICADO	COMPROMETIDO	DEVENGADO	EJERCIDO	PAGADO
RECURSOS PRESUPUESTARIOS	18,887,590,073.82	19,028,447,125.61	7,401,965,668.04	7,401,965,668.04	7,394,468,446.62	7,394,468,446.62
1000 Servicios Personales	17,821,176,320.90	17,943,717,977.21	7,222,512,906.25	7,222,512,906.25	7,215,384,991.97	7,215,384,991.97
2000 Materiales y Suministros	220,291,070.82	233,203,491.44	11,261,186.95	11,261,186.95	11,258,113.56	11,258,113.56
3000 Servicios Generales	745,761,520.28	746,890,849.36	153,571,724.14	153,571,724.14	153,205,490.39	153,205,490.39
4000 Transferencias, Asignaciones, Subsidios y Otras Ayudas	100,361,161.82	103,622,054.60	14,619,850.70	14,619,850.70	14,619,850.70	14,619,850.70
5000 Bienes Muebles, Inmuebles e Intangibles		1,012,753.00				
7000 Inversiones Financieras y Otras Provisiones						
9000 Deuda Pública						
Subtotal	18,887,590,073.82	19,028,447,125.61	7,401,965,668.04	7,401,965,668.04	7,394,468,446.62	7,394,468,446.62
RECURSOS PROPIOS						
1000 Servicios Personales						
2000 Materiales y Suministros						
3000 Servicios Generales						
4000 Transferencias, Asignaciones, Subsidios y Otras Ayudas						
Subtotal						
RECURSOS AJENOS						
1000 Servicios Personales						
2000 Materiales y Suministros						
3000 Servicios Generales						
4000 Transferencias, Asignaciones, Subsidios y Otras Ayudas						
Subtotal						
RECURSOS FEDERALES NO PRESUPUESTARIOS						
1000 Servicios Personales						
2000 Materiales y Suministros						
3000 Servicios Generales						
4000 Transferencias, Asignaciones, Subsidios y Otras Ayudas						
Subtotal						
TOTAL	18,887,590,073.82	19,028,447,125.61	7,401,965,668.04	7,401,965,668.04	7,394,468,446.62	7,394,468,446.62


 C.P. ELEAZAR GUTIÉRREZ VELÁZQUEZ
 DIRECTOR DE RECURSOS FINANCIEROS


 M.E. HERNÁN LÓPEZ VÁZQUEZ
 COORDINADOR GENERAL DE ADMINISTRACIÓN FEDERALIZADA

JUSTIFICACIÓN A LA APLICACIÓN DEL PRESUPUESTO POR RUBROS


21111 202 EDUCACIÓN FEDERALIZADA

La diferencia de \$7'497,221.42 que presentan la fase del Presupuesto Pagado en relación al Presupuesto Devengado corresponden a enteros sin comprobar y pagaderos en julio de 2022, mismos que se integran de la siguiente forma: 1000 SERVICIOS PERSONALES (Enteros sin comprobar Secundarias Técnicas y Generales \$6'247,647.02, y Plazas Regularizadas \$880,267.26) 2000 MATERIALES Y SUMINISTROS \$3,073.39 (Retención I.S.R., pagaderos en julio/2022) 3000 SERVICIOS GENERALES \$366,233.75 (Retención del 10% de arrendamiento el cual se pagará en julio/2022).


DIRECTOR DE RECURSOS FINANCIEROS



C.P. ELEAZAR GUTIERREZ VELAZQUEZ



COORDINADOR GENERAL DE ADMINISTRACIÓN FEDERALIZADA



M.E. HERMAN LÓPEZ VÁZQUEZ



GOBIERNO CONSTITUCIONAL DEL ESTADO DE CHIAPAS
PRESUPUESTO DE EGRESOS POR TIPO DE RECURSO, FUENTE DE FINANCIAMIENTO Y RAMO
 DEL 1 DE ENERO A L30 DE JUNIO DE 2022

21111 202 EDUCACIÓN FEDERALIZADA

TIPO DE RECURSO / FUENTE DE FINANCIAMIENTO / RAMO	PRESUPUESTO DE EGRESOS							
	APROBADO	AMPLIACION / REDUCCIÓN	MODIFICADO	MINISTRADO	CÓMPROMETIDO	DEVENGADO	EJERCIDO	PAGADO
TOTAL	18,887,590,073.82	140,857,051.79	19,028,447,125.61	9,420,033,521.52	7,401,965,668.04	7,401,965,668.04	7,394,468,446.62	7,394,468,446.62
1 RECURSO NO ETIQUETADO	437,185,765.61	139,716,751.92	576,902,517.53	285,851,139.89	210,352,747.68	210,352,747.68	204,105,100.66	204,105,100.66
1.1 Recursos Fiscales		1,012,793.60	1,012,793.60	40.60	40.60	40.60	40.60	40.60
Ramo A1 Ingresos Estatales		1,012,793.60	1,012,793.60	40.60	40.60	40.60	40.60	40.60
1.5 Recursos Federales	437,185,765.61	138,703,958.32	575,889,723.93	285,851,099.29	210,352,707.08	210,352,707.08	204,105,060.06	204,105,060.06
Ramo 28 Participaciones a Entidades Federativas y Municipios	437,185,765.61	138,703,958.32	575,889,723.93	285,851,099.29	210,352,707.08	210,352,707.08	204,105,060.06	204,105,060.06
2 RECURSO ETIQUETADO	18,450,404,308.21	1,140,299.87	18,451,544,608.08	9,134,182,381.63	7,191,612,920.36	7,191,612,920.36	7,190,363,345.96	7,190,363,345.96
2.5 Recursos Federales	18,450,404,308.21	1,140,299.87	18,451,544,608.08	9,134,182,381.63	7,191,612,920.36	7,191,612,920.36	7,190,363,345.96	7,190,363,345.96
Ramo 11 Educación Pública		98.60	98.60	98.60	98.60	98.60	98.60	98.60
Ramo 33 Aportaciones Federales para Entidades Federativas y	18,450,404,308.21	1,140,201.27	18,451,544,509.48	9,134,182,283.03	7,191,612,821.76	7,191,612,821.76	7,190,363,247.36	7,190,363,247.36

DIRECTOR DE RECURSOS FINANCIEROS



C.P. ELEAZAR GUTIÉRREZ VELÁZQUEZ



COORDINADOR GENERAL DE ADMINISTRACIÓN
FEDERALIZADA



M.E. HERNÁN LÓPEZ VÁZQUEZ



GOBIERNO CONSTITUCIONAL DEL ESTADO DE CHIAPAS
APLICACIÓN DEL PRESUPUESTO DEVENGADO POR TIPO DE RECURSO, RAMO, PROGRAMA y/o FONDO Y CAPÍTULO DE GASTO
 DEL 1 DE ENERO AL 30 DE JUNIO DE 2022

21111 202 EDUCACIÓN FEDERALIZADA

TIPO DE RECURSO/RAMO/PROGRAMA y/o FONDO	PRESUPUESTO DEVENGADO/CAPÍTULO DE GASTO									TOTAL
	1000	2000	3000	4000	5000	6000	7000	8000	9000	
TOTAL	7,222,512,906.25	11,261,186.95	153,571,724.14	14,619,850.70						7,401,965,668.04
1 RECURSO NO ETIQUETADO										
Ramo A1 Ingresos Estatales	121,394,006.96	76,792.50	81,977,334.60	6,904,613.62						210,352,747.68
X0010 Ingresos Estatales			40.60							40.60
Ramo 28 Participaciones a Entidades Federativas y Municipios	121,394,006.96	76,792.50	81,977,294.00	6,904,613.62						210,352,707.08
C0010 Estudios de Preinversión Ramo 08-K028	120,444,566.72		0.00	4,035,485.72						124,480,052.44
C0060 Fondo de Fiscalización y Recaudación			81,970,940.00							81,970,940.00
C0070 Fondo de Compensación			6,354.00							6,354.00
C0100 ISR Participable Estatal		76,792.50								76,792.50
C0120 Impuesto Sobre Automóviles Nuevos				2,326,102.40						2,326,102.40
C0140 Fondo de Compensación de Repecos y Régimen Intermedio	949,440.24			543,025.50						1,492,465.74
2 RECURSO ETIQUETADO	7,101,118,899.29	11,184,394.45	71,594,389.54	7,715,237.08						7,191,612,920.36
Ramo 11 Educación Pública										98.60
U0310 Expansión de la Educación Inicial			98.60							98.60
Ramo 33 Aportaciones Federales para Entidades Federativas y Municipios	7,101,118,899.29	11,184,394.45	71,594,290.94	7,715,237.08						7,191,612,821.76
I0130 FONE Servicios Personales	6,999,135,095.68									6,999,135,095.68
I0150 FONE Gasto de Operación		11,184,394.45	71,594,290.94	7,715,237.08						90,493,922.47
I0160 FONE Fondo de Compensación	101,983,803.61									101,983,803.61

DIRCTOR DE RECURSOS FINANCIEROS

C.P. ELEAZAR GUTIÉRREZ VELÁZQUEZ

COORDINADOR GENERAL DE ADMINISTRACIÓN
FEDERALIZADA

M.E. HERNÁNDOPEZ VÁZQUEZ

GOBIERNO CONSTITUCIONAL DEL ESTADO DE CHIAPAS
 APLICACIÓN DEL PRESUPUESTO DEVENGADO POR TIPO DE RECURSO, RAMO, PROGRAMA y/o FONDO Y SUBFUENTE DE FINANCIAMIENTO
 DEL 1 DE ENERO AL 30 DE JUNIO DE 2022

21111 202 EDUCACIÓN FEDERALIZADA

TIPO DE RECURSO/RAMO/PROGRAMA y/o FONDO	PRESUPUESTO DEVENGADO/SUBFUENTE DE FINANCIAMIENTO								TOTAL
	RECURSO DE AÑOS ANTERIORES				RECURSO DE AÑO EN CURSO				
	A	B	C	D	E	F	H	S	
	Gastos Comprometidos y/o Devengados por Registrar	Economías de Ejercicios Anteriores	Recursos en Proceso de Ejecución	Productos Financieros de Ejercicios Anteriores	Productos Financieros del Año en Curso	Recursos por Ingresos Excedentes	Recursos por Reducciones en Otras Previsiones	Recursos del Ejercicio	
TOTAL	970,785.74				93,168.49		65,764,631.10	7,335,137,082.71	7,401,965,668.04
1 RECURSO NO ETIQUETADO									
Ramo A1 Ingresos Estatales	40.60								
X0010 Ingresos Estatales	40.60						65,764,631.10	144,588,075.98	210,352,747.68
Ramo 28 Participaciones a Entidades Federativas y Municipios	40.60								40.60
C0010 Fondo General de Participaciones									40.60
C0060 Fondo de Fiscalización y Recaudación							65,764,631.10	144,588,075.98	210,352,707.08
C0070 Fondo de Compensación							65,764,631.10	58,715,421.34	124,480,052.44
C0100 ISR Participación Estatal							0.00	81,970,940.00	81,970,940.00
C0120 Impuesto Sobre Automóviles Nuevos							0.00	6,354.00	6,354.00
C0140 Fondo de Compensación de Repecos y Régimen Intermedio								76,792.50	76,792.50
2 RECURSO ETIQUETADO									
Ramo 11 Educación Pública	970,745.14								
U0310 Servicios Bancarios y Financieros	98.60				93,168.49			1,492,465.74	7,190,549,006.73
Ramo 33 Aportaciones Federales para Entidades Federativas y Municipios	98.60								98.60
I0130 FONE Servicios Personales	970,646.54								98.60
I0150 FONE Gastos de Operación					93,168.49			7,190,549,006.73	7,191,612,821.76
I0160 FONE Fondo de Compensación	970,646.54							6,999,135,095.68	6,999,135,095.68
								89,523,275.93	90,493,922.47
					93,168.49			101,890,635.12	101,983,803.61

DIRECTOR DE RECURSOS FINANCIEROS

C.P. ELEAZAR GUTIÉRREZ VELÁZQUEZ

COORDINADOR GENERAL DE ADMINISTRACIÓN FEDERALIZADA

M.E. HERNÁN LÓPEZ VÁZQUEZ

GOBIERNO CONSTITUCIONAL DEL ESTADO DE CHIAPAS
PRINCIPALES ADECUACIONES AL PRESUPUESTO DE EGRESOS
 DEL 1 DE ENERO AL 30 DE JUNIO DE 2022

21111 202 EDUCACIÓN FEDERALIZADA

PRESUPUESTO DE EGRESOS				VARIACIÓN EN RELACIÓN AL:		SUBEJERCICIO
APROBADO ANUAL	AMPLIACIONES / REDUCCIONES	MODIFICADO	DEVENGADO	APROBADO ANUAL	%	
1	2	3	4	5 = 4-1		6 = 3-4
18,887,590,073.82	140,857,051.79	19,028,447,125.61	7,401,965,668.04	-11,485,624,405.78	-60.8	11,626,481,457.57

Razón de la Variación del Presupuesto Devengado en Relación al Aprobado Anual

La variación que presenta este organismo público representa en gran parte al Subejercicio por un monto de \$11'626,481,457.57, así como la modificación al Presupuesto de Egresos por un monto de \$140,857,051.79

Integración de la Modificación al Presupuesto de Egresos (Ampliaciones/Reducciones)

Ampliación líquida por	762,670.00	Para cubrir el pago de uniformes, sinodales y 50% del pago de reinscripción.
Ampliación líquida por	2,405,669.30	Para pago de banquete y curso de capacitación, alumnos de 8o. Semestre, Escuela Normal Rural Mactumactza
Ampliación líquida por	1,012,753.00	Para compra de Mobiliario Menor, para las Oficinas centrales de la Coordinación General de Administración Federalizada.
Ampliación líquida por	12,286,921.84	Para cubrir el pago de adquisición de vestuarios y artículos deportivos que utilizarán los alumnos en los diversos eventos deportivos a realizarse en los diferentes niveles educativos de la Subsecretaría de Educación Federalizada.
Ampliación líquida por	57,089,951.28	Para cubrir el pago de Sueldos al Personal Interino Docente (básico) de los Proyectos A503 Preescolar Indígena y A510 Primaria Indígena.
Ampliación líquida por	66,158,745.90	Para cubrir el pago de sustitutos comisionados (interinos) de los Proyectos A518 Secundaria General y 519 Secundaria Técnica.
Ampliación líquida por	970,785.74	Para regularizar presupuestalmente los pagos efectuados en diversos Proyectos y Partidas presupuestarias que no fueron afectadas en el SIAHE. (Ejercicio Fiscal 2021)
Reducción líquida por	-190,667.58	Para la creación de una plaza por Laudo, de personal temporal en el Proyecto A583 "Administración Central".
Total Modificación:	140,496,829.48	

DIRECTOR DE RECURSOS FINANCIEROS


 C.P. ELEAZAR GUTIÉRREZ VELÁZQUEZ

COORDINADOR GENERAL DE ADMINISTRACIÓN FEDERALIZADA


 M.E. HERNÁN LÓPEZ VÁZQUEZ

GOBIERNO CONSTITUCIONAL DEL ESTADO DE CHIAPAS
COMPARATIVO DEL PRESUPUESTO DEVENGADO POR OBJETO DEL GASTO
 DEL 1 DE ENERO AL 30 DE JUNIO DE 2022

21111 202 EDUCACIÓN FEDERALIZADA

OBJETO DEL GASTO		PRESUPUESTO DEVENGADO		INCREMENTO O DECREMENTO	ANÁLISIS DEL INCREMENTO Y/O DECREMENTO POR CAPÍTULO DE GASTO
		EJERCICIO			
		2021	2022		
TOTAL		7,463,914,062.79	7,401,965,668.04	-61,948,394.75	
1000	Servicios Personales	7,272,172,013.25	7,222,512,906.25	-49,659,107.00	El decremento se debe a que en el ejercicio 2021 se consideraba el devengado, y en el ejercicio 2022 se considera el devengado pagado, líquido, sin percepciones, de acuerdo a los oficios que envía la Secretaría de Educación.
2000	Materiales y Suministros	41,392,015.45	11,261,186.95	-30,130,828.50	El decremento se debe a que en el ejercicio 2021 se adquirieron pizarrones y kits de limpieza, derivado de la pandemia.
3000	Servicios Generales	148,638,056.91	153,571,724.14	4,933,667.23	El incremento se debe a que el presupuesto por las erogaciones han aumentado debido al alza de insumos.
4000	Transferencias, Asignaciones, Subsidios y Otras Ayudas	1,711,977.18	14,619,850.70	12,907,873.52	El incremento se debe a que se han cubierto compra de medallas conmemorativas por años de servicio al Personal Docente y se han liquidado apoyos a voluntarios, así como el cumplimiento de los compromisos a los alumnos de la Escuela Normal Rural Mactumactzá según minutas acordadas.

DIRECTOR DE RECURSOS FINANCIEROS


 C.P. ELEAZAR GUTIÉRREZ VELÁZQUEZ

COORDINADOR GENERAL DE ADMINISTRACIÓN FEDERALIZADA


 M.E. HERNÁN LOPEZ VÁZQUEZ

GOBIERNO CONSTITUCIONAL DEL ESTADO DE CHIAPAS
ANÁLISIS DE LA RAZÓN DEL AVANCE % DEL PRESUPUESTO DEVENGADO
INFORME DE AVANCE DE GESTIÓN FINANCIERA
DEL 1 DE ENERO AL 30 DE JUNIO DE 2022

21111 202 EDUCACIÓN FEDERALIZADA

El 78.6% representa un avance óptimo con respecto al presupuesto ministrado, y se debe principalmente al registro presupuestal de los pagos de sueldos del personal de SEF correspondiente a los meses de enero a mayo que la Secretaría de Educación Pública dio a conocer a la Secretaría de Educación de Chiapas; lo anterior, debido a que el pago de sueldos al personal de la SEF se encuentra centralizado por la Federación (SEP-SHCP), y en los lineamientos para el registro presupuestario y contable de los recursos del FONE-Servicios Personales se establece que la Entidad Federativa deberá registrar simultáneamente como egreso comprometido, devengado, ejercido y pagado, el importe que le comunique la Secretaría de Educación Pública (federal) relativa al "Informe del ejercicio de los recursos del FONE", el registro contable se realiza de forma automática afectando las cuentas de resultados correspondientes al gasto por Servicios Personales. Al igual como los pagos efectuados a través del FONE - Fondo de Compensación de las plazas de estructura que la SEP no ha regularizado, los pagos a proveedores y prestadores de servicios.

DIRECTOR DE RECURSOS FINANCIEROS


C.P. ELEAZAR GUTIÉRREZ VELÁZQUEZ

COORDINADOR GENERAL DE ADMINISTRACIÓN FEDERALIZADA


M.E. HERNÁN LÓPEZ VÁZQUEZ

GOBIERNO CONSTITUCIONAL DEL ESTADO DE CHIAPAS
ANÁLISIS DEL CAPITULO 4000 TRANSFERENCIAS, ASIGNACIONES, SUBSIDIOS Y OTRAS AYUDAS
 DEL 1 DE ENERO AL 30 DE JUNIO DE 2022

21111 202 EDUCACIÓN FEDERALIZADA

TIPO DE RECURSO/CONCEPTO DEL GASTO/PARTIDA ESPECÍFICA DEL GASTO	PRESUPUESTO DE EGRESOS			REFERENCIA	BENEFICIARIO	DESTINO DEL GASTO
	APROBADO ANUAL	MODIFICADO	DEVENGADO			
GASTO NO ETIQUETADO	26,541,367.04	29,802,259.82	6,904,613.62			
4400 Ayudas Sociales	26,541,367.04	29,802,259.82	6,904,613.62			
44101 Ayudas a Organizaciones y Personas (Ayudas Culturales y Sociales)	13,773,367.04	16,941,706.34	2,326,102.40	Ampliación Líquida	Alumnos Escuela Normal Mactumactza y Jacinto Canek	Para pago de banquete y curso de capacitación, alumnos de 8o. Semestre, Escuela Normal Rural Mactumactza y Jacinto Canek
44103 Premios		4,035,485.72	4,035,485.72	Ampliación Traspaso	Personal Docente	Adquisición Medallas Conmemorativas
44107 Becas	12,768,000.00	8,825,067.76	543,025.50	Reducción Traspaso	Personal Docente Interino	Para pago de sueldos Personal Docente y Personal Docente Interino, Escuela Normal Rural Mactumactza y Jacinto Canek.
GASTO ETIQUETADO	73,819,794.78	73,819,794.78	7,715,237.08			
4400 Ayudas Sociales	73,819,794.78	73,819,794.78	7,715,237.08			
44101 Ayudas a Organizaciones y Personas (Ayudas Culturales y Sociales)	447,849.00	447,849.00		Presupuesto Aprobado	Aplicadores	Ayudas al personal que aplicará exámenes del Proyecto Curso de Inducción.
44103 Premios	3,931,974.00	3,931,974.00	1,167,056.96	Presupuesto Aprobado	Alumnos de diferentes niveles	Ayuda económica que reciben los estudiantes por cada domingo de los internados, albergues, centros de integración social de los niveles de primaria, primaria indígena y secundarias.
44105 Apoyo a voluntarios que participan en diferentes programas	17,070,664.08	17,070,664.08	6,353,180.12	Presupuesto Aprobado	Promotores y Bachilleres	Pago de apoyo a voluntarios que participan en diversos Programas del Proyecto Alternativas para la educación Preescolar Rural, y Orientación a Padres de Familia.
44107 Becas	28,318,800.00	28,318,800.00		Presupuesto Aprobado	Alumnos de diferentes niveles	Becas para estudiantes de Educación Primaria, Primaria Indígena, Secundaria General Técnica y Normales.
44301 Ayudas a la Educación	22,958,507.70	22,958,507.70		Presupuesto Aprobado	Escuelas Educación Básica: Preescolar, Primaria y Secundaria	Pago a Escuelas beneficiadas como apoyo en el mantenimiento y mejoras de los planteles escolares.
44303 Ayudas a Voluntarios que Participan en Programas Especiales de Educación.	1,092,000.00	1,092,000.00	195,000.00	Presupuesto aprobado	Agentes Educativos	Pago a Agentes Educativos del que brindan servicio asistencial y educativo al CENDI No. 1 General de
TOTAL	100,361,161.82	103,622,054.60	14,619,850.70			

NOTA: La diferencia de \$ 89,002,203.90; que existe entre el presupuesto modificado y devengado corresponden a recursos disponibles presupuestarios por \$66,043,696.20 y recursos No Liberados por \$ 22,958,507.70

DIRECTOR DE RECURSOS FINANCIEROS

C.P. ELEAZAR GUTIÉRREZ VELÁZQUEZ

COORDINADOR GENERAL DE ADMINISTRACIÓN FEDERALIZADA

M.E. HERNÁN LOPEZ VÁZQUEZ

GOBIERNO CONSTITUCIONAL DEL ESTADO DE CHIAPAS
ANÁLISIS DEL CAPITULO 5000 BIENES MUEBLES, INMUEBLES E INTANGIBLES
DEL 1 DE ENERO AL 30 DE JUNIO DE 2022

21111 202 EDUCACIÓN FEDERALIZADA

TIPO DE RECURSO/CONCEPTO DEL GASTO/PARTIDA ESPECÍFICA DEL GASTO	PRESUPUESTO DE EGRESOS			REFERENCIA	UBICACIÓN DEL ACTIVO	DESTINO DEL GASTO
	APROBADO ANUAL	MODIFICADO	DEVENGADO			
GASTO NO ETIQUETADO		1,012,753.00				
5100 Mobiliario y Equipo de Administración		1,012,753.00		Ampliación Líquida	Oficinas Centrales	Adquisición de Mobiliario Menor para las Oficinas Centrales de la Coordinación General de Administración Federalizada, en proceso de Licitación.
51106 Mobiliario Menor		1,012,753.00				
TOTAL		1,012,753.00				

NOTA: La diferencia de \$ 1,012,753.00; que existe entre el presupuesto modificado y devengado corresponden a recursos disponibles presupuestarios por \$1,012,753.00, en proceso de Licitación.

DIRECTOR DE RECURSOS FINANCIEROS


 C.P. ELEAZAR GUTIERREZ VELÁZQUEZ

COORDINADOR GENERAL DE ADMINISTRACIÓN FEDERALIZADA


 M.E. HERNÁN LÓPEZ VÁZQUEZ

GOBIERNO CONSTITUCIONAL DEL ESTADO DE CHIAPAS
ANÁLISIS DE RECURSOS FEDERALES ETIQUETADOS
DEL 1 DE ENERO AL 30 DE JUNIO DE 2022

21111 202 EDUCACIÓN FEDERALIZADA

FUENTE DE FINANCIAMIENTO - RAMO - PROGRAMA y/o FONDO - ANÁLISIS DEL PRESUPUESTO DEVENGADO

2.5 RECURSOS FEDERALES

Ramo 11 Educación Pública

U0310 Expansión de la Educación Inicial

A través de este programa la inversión ascendió a 99 pesos, recursos destinados para regularizar presupuestalmente los pagos efectuados en diferentes proyectos y partidas presupuestarias que no fueron afectadas en el SIAHE.

Ramo 33 Aportaciones Federales para Entidades Federativas y Municipios

I0130 FONE Servicios Personales

Mediante este programa se destinan recursos por la cantidad de 6 mil 999 millones 135 mil 96 pesos, recursos destinados para la Nómina Educativa, de los diferentes niveles

I0150 FONE Gasto de Operación

Mediante este programa se destinan recursos por la cantidad de 90 millones 493 mil 922 pesos, recursos destinados para pago de Alimentos, Vigilancia, Becas, Matrial didáctico, Energía Eléctrica, Agua, en edificios y escuelas.

I0160 FONE Fondo de Compensación

Mediante este programa se destinan recursos por la cantidad de 101 millones 983 mil 804 pesos, recursos destinados para Sueldo personal eventual, Bonos, Sueldo al Personal Docente.

DIRECTOR DE RECURSOS FINANCIEROS


ELEAZAR GUTIÉRREZ VELÁZQUEZ

COORDINADOR GENERAL DE ADMINISTRACIÓN FEDERALIZADA


M.E. HERNÁN LOPEZ VÁZQUEZ



ESTADO DEL EJERCICIO DEL PRESUPUESTO
CIERRE A JUNIO DE 2022
Educación Federalizada

(Pesos)

Página 1 de 2
Fecha de Impresión: 19/07/2022 10:22:31 a.m

CAPITULOS / CONCEPTOS	PRESUPUESTO AUTORIZADO				COMPROMETIDO	DEVENGADO	EJERCIDO	PAGADO	Variación Nominal	
	PRESUPUESTO DE EGRESOS APROBADO	AMPLIACIONES	REDUCCIONES	MODIFICADO					Modificado Comprometido	Modificado Devengado
TOTAL	9,262,988,854.91	165,660,012.94	8,615,346.33	9,420,033,521.52	7,401,965,668.04	7,401,965,668.04	7,394,468,446.62	7,394,468,446.62	2,018,067,853.48	2,018,067,853.48
Servicios Personales.	8,884,438,862.14	135,135,616.81	7,379.10	9,019,567,099.85	7,222,512,906.25	7,222,512,906.25	7,215,384,991.97	7,215,384,991.97	1,797,054,193.60	1,797,054,193.60
Remuneraciones al Personal de Carácter Permanente	4,217,902,686.96	457,942.28	0.00	4,218,360,629.24	2,840,889,748.59	2,840,889,748.59	2,840,193,404.00	2,840,193,404.00	1,377,470,880.65	1,377,470,880.65
Remuneraciones al Personal de Carácter Transitorio	0.00	129,177,876.96	0.00	129,177,876.96	125,927,307.87	125,927,307.87	119,679,660.85	119,679,660.85	3,250,569.09	3,250,569.09
Remuneraciones Adicionales y Especiales	1,318,613,041.17	2,956,101.61	0.00	1,321,569,142.78	1,315,651,207.57	1,315,651,207.57	1,315,555,648.47	1,315,555,648.47	5,917,935.21	5,917,935.21
Seguridad Social	979,189,987.41	7,379.10	7,379.10	979,189,987.41	578,815,784.03	578,815,784.03	578,815,784.03	578,815,784.03	400,374,203.38	400,374,203.38
Otros Prestaciones Sociales y Económicas	819,821,065.04	0.00	0.00	819,821,065.04	819,768,871.43	819,768,871.43	819,765,236.00	819,765,236.00	52,193.61	52,193.61
Pago de Estímulos a Servidores Públicos	1,548,912,081.56	2,536,316.86	0.00	1,551,448,398.42	1,541,459,986.76	1,541,459,986.76	1,541,375,258.62	1,541,375,258.62	9,988,411.66	9,988,411.66
Materiales y Suministros.	59,954,930.82	13,083,299.41	969,656.50	72,068,573.73	11,261,186.95	11,261,186.95	11,258,113.56	11,258,113.56	60,807,386.78	60,807,386.78
Materiales de Administración, Emisión de Documentos y Artículos Oficiales	20,412,017.55	172,152.79	624,727.18	19,959,443.16	532,435.57	532,435.57	532,435.57	532,435.57	19,427,007.59	19,427,007.59
Alimentos y Utensilios	25,708,862.59	589,616.00	40,650.00	26,257,828.59	8,947,789.90	8,947,789.90	8,944,835.90	8,944,835.90	17,310,038.69	17,310,038.69
Materiales y Artículos de Construcción y de Reparación	6,878,223.04	18,723.55	11,502.00	6,885,444.59	71,507.55	71,507.55	71,507.55	71,507.55	6,813,937.04	6,813,937.04
Productos Químicos, Farmacéuticos y de Laboratorio	99,736.27	0.00	0.00	99,736.27	23,093.50	23,093.50	23,093.50	23,093.50	76,642.77	76,642.77
Combustibles, Lubricantes y Aditivos	5,305,595.52	7,485.21	268,897.32	5,044,183.41	1,558,499.41	1,558,499.41	1,558,499.41	1,558,499.41	3,485,684.00	3,485,684.00
Vestuario, Blancos, Prendas de Protección y Artículos Deportivos	1,325,261.44	12,286,921.84	0.00	13,612,183.28	104,157.00	104,157.00	104,093.04	104,093.04	13,508,026.28	13,508,026.28
Herramientas, Refacciones y Accesorios Menores	225,234.41	8,400.02	23,880.00	209,754.43	23,704.02	23,704.02	23,648.59	23,648.59	186,050.41	186,050.41
Servicios Generales.	290,663,690.45	12,188,441.00	7,638,310.73	295,213,820.72	153,571,724.14	153,571,724.14	153,205,490.39	153,205,490.39	141,642,096.58	141,642,096.58
Servicios Básicos	70,911,978.66	16,032.44	16,032.44	70,911,978.66	41,895,449.50	41,895,449.50	41,895,449.50	41,895,449.50	29,016,529.16	29,016,529.16
Servicios de Arrendamiento	8,496,380.48	0.00	0.00	8,496,380.48	5,148,512.04	5,148,512.04	4,836,700.48	4,836,700.48	3,347,868.44	3,347,868.44
Servicios Profesionales, Científicos, Técnicos y Otros Servicios	19,093,078.18	0.00	129,751.18	18,963,327.00	2,604,006.58	2,604,006.58	2,592,978.66	2,592,978.66	16,359,320.42	16,359,320.42
Servicios Financieros, Bancarios y Comerciales	2,577,947.96	205,084.81	630.72	2,782,402.05	976,049.84	976,049.84	968,298.62	968,298.62	1,806,352.21	1,806,352.21
Servicios de Instalación, Reparación, Mantenimiento y Conservación	15,705,748.35	6,700,796.73	7,397,020.39	15,009,524.69	6,061,236.36	6,061,236.36	6,026,835.85	6,026,835.85	8,948,288.33	8,948,288.33
Servicios de Comunicación Social y Publicidad	628,938.55	0.00	0.00	628,938.55	315,119.11	315,119.11	314,130.23	314,130.23	313,819.44	313,819.44
Servicios de Traslado y Viáticos	14,784,981.99	252,878.00	18,472.00	15,019,387.99	2,137,348.30	2,137,348.30	2,137,348.30	2,137,348.30	12,882,039.69	12,882,039.69
Servicios Oficiales	27,411,282.58	28,652.00	76,404.00	27,363,530.58	2,953,323.81	2,953,323.81	2,953,070.15	2,953,070.15	24,410,206.77	24,410,206.77
Otros Servicios Generales	131,053,353.70	4,984,997.02	0.00	136,038,350.72	91,480,678.60	91,480,678.60	91,480,678.60	91,480,678.60	44,557,672.12	44,557,672.12
Transferencias, Asignaciones, Subsidios y Otras Ayudas.	27,931,371.50	5,252,655.72	0.00	33,184,027.22	14,619,850.70	14,619,850.70	14,619,850.70	14,619,850.70	18,564,176.52	18,564,176.52
Ayudas Sociales	27,931,371.50	5,252,655.72	0.00	33,184,027.22	14,619,850.70	14,619,850.70	14,619,850.70	14,619,850.70	18,564,176.52	18,564,176.52



ESTADO DEL EJERCICIO DEL PRESUPUESTO
CIERRE A JUNIO DE 2022
Educación Federalizada

(Pesos)

Página 2 de 2
Fecha de Impresión: 19/07/2022 10:22:31 a.m.

CAPITULOS / CONCEPTOS	PRESUPUESTO AUTORIZADO				COMPROMETIDO	DEVENGADO	EJERCIDO	PAGADO	Variación Nominal	
	PRESUPUESTO DE EGRESOS APROBADO	AMPLIACIONES	REDUCCIONES	MODIFICADO					Modificado	Modificado
									Comprometido	Devengado

M.E. Hernán López Vázquez
Coordinador General de Administración Federalizada



GOBIERNO CONSTITUCIONAL DEL ESTADO DE CHIAPAS

SECRETARÍA DE HACIENDA

Análítico de Partidas por Clasificación Administrativa

SISTEMA PRESUPUESTARIO 2022

(PESOS)

CIERRE DE JUNIO

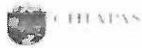
EP-01

Página 1 de 61

2.1.1.1.1.202 Educación Federalizada jueves, 30 de junio de 2022

Table with columns: UR, FI, FSF, SSF, PP, OA, AI, PT, MPIO, GA, COGC, GASTO, GTO, AG, TG, TR, FF, SFTI, RM, PF, CP, DM, DESCRIPCIÓN, Presupuesto Aprobado, Modificación Net, Presupuesto Modificado, Presupuesto Liberado, Presupuesto por Liberar, Presupuesto Ministrado, Presupuesto Comprometido, Presupuesto Devengado, Presupuesto Ejercido, Presupuesto Pagado, Subejercicio. Includes a 'Gran Total' row.

Handwritten signatures



GOBIERNO CONSTITUCIONAL DEL ESTADO DE CHIAPAS

SECRETARÍA DE HACIENDA

Por Capítulos, Concepto, Partida Genérica y Partida Específica por Clasificación Administrativa

SISTEMA PRESUPUESTARIO 2022

(PESOS)

CIERRE DE JUNIO

EP-03

Página 1 de 7

Jueves, 30 de junio de 2022

Table with 12 columns: Capitulo/Concepto/Partida/Gasto, Descripción, Presupuesto Aprobado, Modificación Neta, Presupuesto Modificado, Presupuesto Liberado, Presupuesto por Liberar, Presupuesto Ministrado, Presupuesto Comprometido, Presupuesto Devengado, Presupuesto Ejercido, Presupuesto Pagado, Subejercicio. Includes rows for INSTITUCIONALES, 1000, 1100, 113, 11302, 11304, 11305, 11311, 1200, 122, 12201, 12203, 12204, 1300, 131, 13101, 13102, 13109, 13112, 132, 13201, 13202, 13203, 13205, 13206, 13207, 13208, 134, 13401, 13402, 13407, 13409, 13420, 13422, 13423, 13424, 13425, 13426, 13427, 13429, 13435.

Handwritten signatures and date: 19/07/2022 10:04 a. m.



GOBIERNO CONSTITUCIONAL DEL ESTADO DE CHIAPAS

SECRETARÍA DE HACIENDA

2 - Etiquetado - Recursos Federales / Recursos del Ejercicio

SISTEMA PRESUPUESTARIO 2022

(PESOS)

CIERRE DE JUNIO

EP-5-S

Página 1 de 253

Jueves, 30 de junio de 2022

2.1.1.1.1.202 Educación Federalizada

UR FI FUN SF SSP PS DA PP AI PT MPIO CGOC GASTO TG TR FF SFTE	DESCRIPCION	Presupuesto Aprobado	Modificación Neta	Presupuesto Modificado	Presupuesto Liberado	Presupuesto por Liberar	Presupuesto Ministrado	Presupuesto Comprometido	Presupuesto Devengado	Presupuesto Ejercido	Presupuesto Pagado	Subejercicio
Gran Total		18,450,404,308.21	0.00	18,450,404,308.21	18,309,800,044.37	140,604,263.84	9,133,042,081.76	7,190,549,006.73	7,190,549,006.73	7,189,299,432.33	7,189,299,432.33	11,259,855,301.48
Total		18,450,404,308.21	0.00	18,450,404,308.21	18,309,800,044.37	140,604,263.84	9,133,042,081.76	7,190,549,006.73	7,190,549,006.73	7,189,299,432.33	7,189,299,432.33	11,259,855,301.48
TOTAL FUENTE DE FINANCIAMIENTO		18,450,404,308.21	0.00	18,450,404,308.21	18,309,800,044.37	140,604,263.84	9,133,042,081.76	7,190,549,006.73	7,190,549,006.73	7,189,299,432.33	7,189,299,432.33	11,259,855,301.48
TOTAL GLOBAL FUNCION 5 Educación		18,450,404,308.21	0.00	18,450,404,308.21	18,309,800,044.37	140,604,263.84	9,133,042,081.76	7,190,549,006.73	7,190,549,006.73	7,189,299,432.33	7,189,299,432.33	11,259,855,301.48
TOTAL GLOBAL SUFLENTE DE FINANCIAMIENTO 5 Recursos del Ejercicio		18,450,404,308.21	0.00	18,450,404,308.21	18,309,800,044.37	140,604,263.84	9,133,042,081.76	7,190,549,006.73	7,190,549,006.73	7,189,299,432.33	7,189,299,432.33	11,259,855,301.48
INSTITUCIONALES		18,450,404,308.21	0.00	18,450,404,308.21	18,309,800,044.37	140,604,263.84	9,133,042,081.76	7,190,549,006.73	7,190,549,006.73	7,189,299,432.33	7,189,299,432.33	11,259,855,301.48
01				Dirección de Servicios Regionales	6,351,372.33	0.00	6,351,372.33	6,351,372.33	6,351,372.33	6,351,372.33	6,351,372.33	6,351,372.33
01 2				Desarrollo Social	6,351,372.33	0.00	6,351,372.33	0.00	2,878,811.54	2,845,489.55	2,845,489.55	4,505,882.78
01 2 5				Educación	6,351,372.33	0.00	6,351,372.33	0.00	2,878,811.54	2,845,489.55	2,845,489.55	4,505,882.78
01 2 5 6				Otros Servicios Educativos y Actividades Inherentes	6,351,372.33	0.00	6,351,372.33	0.00	2,878,811.54	2,845,489.55	2,845,489.55	4,505,882.78
01 2 5 6 1				Otros Servicios Educativos y Actividades Inherentes	6,351,372.33	0.00	6,351,372.33	0.00	2,878,811.54	2,845,489.55	2,845,489.55	4,505,882.78
01 2 5 6 1 D				Educación	6,351,372.33	0.00	6,351,372.33	0.00	2,878,811.54	2,845,489.55	2,845,489.55	4,505,882.78
01 2 5 6 1 D 106				Programa de servicios de apoyo a la educación	6,351,372.33	0.00	6,351,372.33	0.00	2,878,811.54	2,845,489.55	2,845,489.55	4,505,882.78
01 2 5 6 1 D 106 01				Asignación Normal	6,351,372.33	0.00	6,351,372.33	0.00	2,878,811.54	2,845,489.55	2,845,489.55	4,505,882.78
01 2 5 6 1 D 106 01 S01				Servicios de Apoyo Administrativo	6,351,372.33	0.00	6,351,372.33	0.00	2,878,811.54	2,845,489.55	2,845,489.55	4,505,882.78
01 2 5 6 1 D 106 01 S01 ASB4				Administración Regional	6,351,372.33	0.00	6,351,372.33	0.00	2,878,811.54	2,845,489.55	2,845,489.55	4,505,882.78
01 2 5 6 1 D 106 01 S01 ASB4 000				Cobertura Estatal	6,351,372.33	0.00	6,351,372.33	0.00	2,878,811.54	2,845,489.55	2,845,489.55	4,505,882.78
01 2 5 6 1 D 106 01 S01 ASB4 000 0				Cobertura Estatal	6,351,372.33	0.00	6,351,372.33	0.00	2,878,811.54	2,845,489.55	2,845,489.55	4,505,882.78
01 2 5 6 1 D 106 01 S01 ASB4 000 0 2000				Materiales y Suministros	2,105,983.27	0.00	2,105,983.27	0.00	699,341.00	431,949.80	431,949.80	1,674,034.47
01 2 5 6 1 D 106 01 S01 ASB4 000 0 2100				Materiales de Administración, Emisión de Documentos y Artículos Oficiales	588,411.56	0.00	588,411.56	0.00	0.00	0.00	0.00	588,411.56
01 2 5 6 1 D 106 01 S01 ASB4 000 0 211				Materiales, Útiles y Equipos Menores de Oficina	749,006.00	0.00	749,006.00	0.00	0.00	0.00	0.00	749,006.00
01 2 5 6 1 D 106 01 S01 ASB4 000 0 21101				Materiales y Útiles de Oficina	249,006.00	0.00	249,006.00	0.00	0.00	0.00	0.00	249,006.00
01 2 5 6 1 D 106 01 S01 ASB4 000 0 21101 1 2				Materiales y Útiles de Oficina	249,006.00	0.00	249,006.00	0.00	0.00	0.00	0.00	249,006.00
01 2 5 6 1 D 106 01 S01 ASB4 000 0 21101 1 2 5				Recursos Federales	249,006.00	0.00	249,006.00	0.00	0.00	0.00	0.00	249,006.00
01 2 5 6 1 D 106 01 S01 ASB4 000 0 21101 1 2 5 S				Recursos del Ejercicio	249,006.00	0.00	249,006.00	0.00	0.00	0.00	0.00	249,006.00
01 2 5 6 1 D 106 01 S01 ASB4 000 0 214				Materiales, Útiles y Equipos Menores de Tecnologías de la Información y Comunicaciones	301,940.00	0.00	301,940.00	0.00	0.00	0.00	0.00	301,940.00
01 2 5 6 1 D 106 01 S01 ASB4 000 0 21401				Materiales y Útiles Consumibles para el Procesamiento en Equipos y Bienes Informáticos	301,940.00	0.00	301,940.00	0.00	0.00	0.00	0.00	301,940.00
01 2 5 6 1 D 106 01 S01 ASB4 000 0 21401 1 2				Materiales y Útiles Consumibles para el Procesamiento en Equipos y Bienes Informáticos	301,940.00	0.00	301,940.00	0.00	0.00	0.00	0.00	301,940.00
01 2 5 6 1 D 106 01 S01 ASB4 000 0 21401 1 2 5				Recursos Federales	301,940.00	0.00	301,940.00	0.00	0.00	0.00	0.00	301,940.00
01 2 5 6 1 D 106 01 S01 ASB4 000 0 21401 1 2 5 S				Recursos del Ejercicio	301,940.00	0.00	301,940.00	0.00	0.00	0.00	0.00	301,940.00
01 2 5 6 1 D 106 01 S01 ASB4 000 0 216				Material de Limpieza	37,465.56	0.00	37,465.56	0.00	0.00	0.00	0.00	37,465.56
01 2 5 6 1 D 106 01 S01 ASB4 000 0 21601				Material de Limpieza	37,465.56	0.00	37,465.56	0.00	0.00	0.00	0.00	37,465.56
01 2 5 6 1 D 106 01 S01 ASB4 000 0 21601 1 2				Material de Limpieza	37,465.56	0.00	37,465.56	0.00	0.00	0.00	0.00	37,465.56
01 2 5 6 1 D 106 01 S01 ASB4 000 0 21601 1 2 5				Recursos Federales	37,465.56	0.00	37,465.56	0.00	0.00	0.00	0.00	37,465.56
01 2 5 6 1 D 106 01 S01 ASB4 000 0 21601 1 2 5 S				Recursos del Ejercicio	37,465.56	0.00	37,465.56	0.00	0.00	0.00	0.00	37,465.56
01 2 5 6 1 D 106 01 S01 ASB4 000 0 2200				Alimentos y Literales	76,840.00	0.00	76,840.00	0.00	0.00	0.00	0.00	76,840.00