



GOBIERNO DEL  
ESTADO DE CHIAPAS

SECRETARIA DE EDUCACION  
Coordinacion General de Administracion Federalizada  
Subdependencia: 211120 2  
(Educacion Federalizada)

# **CUENTA PÚBLICA ESTATAL**

INFORMACIÓN PRESUPUESTAL

INFORMACIÓN  
CORRESPONDIENTE AL  
PRIMER TRIMESTRE DEL 2022

SUBSECRETARÍA DE ADMINISTRACIÓN FEDERALIZADA

CONTENIDO

INFORMACIÓN QUE EXIGE EL ART. 46 FRAC. II, 53 FRAC II DE LA LGCG y CAPITULO VII de los Estados e Informes Contables, Presupuestarios, Programáticos y de los Indicadores de Postura Fiscal (MANUAL DE CONTABILIDAD GUBERNAMENTAL)

- 1 Estado Analítico de Ingresos
- 2 RPA 1 Clasificación por Objeto del Gasto (Capítulos y Conceptos)
- 3 RPA 2 Clasificación Económica por Tipo de Gasto
- 4 RPA 3 Clasificación Administrativa/Organismo
- 5 RPA 4 Clasificación Administrativa/Poderes
- 6 RPA 5 Clasificación Administrativa/Entidades
- 7 RPA 6 Clasificación Funcional (Finalidad y Función)
- 8 Endeudamiento Neto
- 9 Intereses de la Deuda

INFORMACIÓN QUE EXIGE EL ART. 46 FRAC. III, Y 53 FRAC III Y IV DE LA LGCG y CAPITULO VII de los Estados e Informes Contables, Presupuestarios, Programáticos y de los Indicadores de Postura Fiscal (MANUAL DE CONTABILIDAD GUBERNAMENTAL)

- 10 RPA 7 Gasto por Categoría Programática
- 11 Programas y Proyectos de Inversión

INFORMACIÓN QUE EXIGE EL ART. 51 DE LA LGCG

- 12 Formato del Ejercicio y Destino de Gasto Federalizado y Reintegros

INFORMACIÓN LEY DE DISCIPLINA FINANCIERA (LDF)

Estados Analíticos del Ejercicio del Presupuesto de Egresos Detallados - LDF

- 13 LDF 6a Clasificación por Objeto del Gasto (Capítulos y Conceptos)
- 14 LDF 6b Clasificación Administrativa
- 15 LDF 6c Clasificación Funcional (Finalidad y Función)
- 16 LDF 6d Clasificación de Servicios Personales por Categoría

INFORMACIÓN COMPLEMENTARIA ART. 48 FRACC. IV y 49 LGCG Y 482 DEL CÓDIGO DE HACIENDA PÚBLICA PARA EL ESTADO DE CHIAPAS

- 17 Aplicación del Presupuesto por Rubros
- 18 Justificación e integración de las diferencias entre el presupuesto devengado, ejercicio y pagado
- 19 Análisis de las Principales Variaciones y Adecuaciones Presupuestales
- 20 Comparativo del Presupuesto Devengado por Objeto del Gasto
- 21 Análisis de los Recursos Federales Etiquetados

---

**INFORMACIÓN ARMONIZADA  
CONAC**

---

---

**ESTADOS E INFORMES  
PRESUPUESTARIOS**

---



**GOBIERNO CONSTITUCIONAL DEL ESTADO DE CHIAPAS**  
**EDUCACIÓN FEDERALIZADA**

**SISTEMA CONTABLE 2022**  
**ESTADO ANALÍTICO DE INGRESOS**  
**DEL 1o. DE ENERO AL 31 DE MARZO DE 2022**

Página 1 de 1  
07/04/2022

Fecha.

RUBRO DE INGRESOS	INGRESO					DIFERENCIA (RECAUDADO - ESTIMADO)
	ESTIMADO	AMPLIACIONES Y REDUCCIONES	MODIFICADO	DEVENGADO	RECAUDADO	
Impuestos	0.00	0.00	0.00	0.00	0.00	0.00
Cuotas y Aportaciones de Seguridad Social	0.00	0.00	0.00	0.00	0.00	0.00
Contribuciones de Mejoras	0.00	0.00	0.00	0.00	0.00	0.00
Derechos	0.00	0.00	0.00	0.00	0.00	0.00
Productos	0.00	0.00	0.00	0.00	0.00	0.00
Aprovechamientos	0.00	0.00	0.00	0.00	0.00	0.00
Ingresos por Venta de Bienes, Prestación de Servicios y Otros Ingresos	0.00	0.00	0.00	0.00	0.00	0.00
Participaciones, Aportaciones, Convenios, Incentivos Derivados de la Colaboración Fiscal y Fondos Distintos de Aportaciones	0.00	0.00	0.00	0.00	0.00	0.00
Transferencias, Asignaciones, Subsidios y Subvenciones, y Pensiones y Jubilaciones	0.00	0.00	0.00	0.00	0.00	0.00
Ingresos Derivados de Financiamientos	0.00	0.00	0.00	0.00	0.00	0.00
<b>Total</b>	<b>0.00</b>	<b>0.00</b>	<b>0.00</b>	<b>0.00</b>	<b>0.00</b>	<b>0.00</b>
<b>Ingresos Excedentes</b>						<b>0.00</b>

RUBRO DE INGRESOS	INGRESO					DIFERENCIA (RECAUDADO - ESTIMADO)
	ESTIMADO	AMPLIACIONES Y REDUCCIONES	MODIFICADO	DEVENGADO	RECAUDADO	
Ingresos del Poder Ejecutivo Federal o Estatal y de los Municipios	0.00	0.00	0.00	0.00	0.00	0.00
Impuestos	0.00	0.00	0.00	0.00	0.00	0.00
Cuotas y Aportaciones de Seguridad Social	0.00	0.00	0.00	0.00	0.00	0.00
Contribuciones de Mejoras	0.00	0.00	0.00	0.00	0.00	0.00
Derechos	0.00	0.00	0.00	0.00	0.00	0.00
Productos	0.00	0.00	0.00	0.00	0.00	0.00
Aprovechamientos	0.00	0.00	0.00	0.00	0.00	0.00
Participaciones, Aportaciones, Convenios, Incentivos Derivados de la Colaboración Fiscal y Fondos Distintos de Aportaciones	0.00	0.00	0.00	0.00	0.00	0.00
Transferencias, Asignaciones, Subsidios y Subvenciones, y Pensiones y Jubilaciones	0.00	0.00	0.00	0.00	0.00	0.00
Ingresos de los Entes públicos de los Poderes Legislativo y Judicial, de los Organos Autónomos y del Sector Paraestatal o Paramunicipal, así como de las Empresas Productivas del Estado	0.00	0.00	0.00	0.00	0.00	0.00
Cuotas y Aportaciones de Seguridad Social	0.00	0.00	0.00	0.00	0.00	0.00
Productos	0.00	0.00	0.00	0.00	0.00	0.00
Ingresos por Venta de Bienes, Prestación de Servicios y Otros Ingresos	0.00	0.00	0.00	0.00	0.00	0.00
Transferencias, Asignaciones, Subsidios y Subvenciones, y Pensiones y Jubilaciones	0.00	0.00	0.00	0.00	0.00	0.00
Ingresos Derivados de Financiamiento	0.00	0.00	0.00	0.00	0.00	0.00
Ingresos Derivados de Financiamientos	0.00	0.00	0.00	0.00	0.00	0.00
<b>Total</b>	<b>0.00</b>	<b>0.00</b>	<b>0.00</b>	<b>0.00</b>	<b>0.00</b>	<b>0.00</b>
<b>Ingresos Excedentes</b>						<b>0.00</b>

**NO APLICA**



GOBIERNO DEL ESTADO DE CHIAPAS  
RAMO O DEPENDENCIA: Educación Federalizada

ESTADO ANALÍTICO DEL EJERCICIO DEL PRESUPUESTO DE EGRESOS CLASIFICACIÓN POR OBJETO DEL GASTO  
(CAPÍTULOS Y CONCEPTOS)  
DEL 1 DE ENERO AL 31 DE MARZO DE 2022

(Pesos)

RPA-1

CAPG	CG	DESCRIPCIÓN	PRESUPUESTO DE EGRESOS					SUB EJERCICIO
			APROBADO	AMPLIACIONES - REDUCCIONES	MODIFICADO	DEVENGADO	PAGADO	
1000		<b>Servicios Personales.</b>	<b>17,821,176,320.90</b>	<b>-4,035,485.72</b>	<b>17,817,140,835.18</b>	<b>3,228,980,171.50</b>	<b>3,228,315,985.30</b>	<b>14,588,160,663.68</b>
1100		Remuneraciones al Personal de Carácter Permanente	8,442,418,542.25	0.00	8,442,418,542.25	1,131,579,767.88	1,131,103,790.22	7,310,838,754.37
1200		Remuneraciones al Personal de Carácter Transitorio.	10,877,733.09	-6.80	10,877,726.29	2,520,948.60	2,520,948.60	8,356,777.69
1300		Remuneraciones Adicionales y Especiales.	3,229,696,244.46	6.80	3,229,696,251.26	1,076,103,888.36	1,076,103,888.36	2,153,592,362.90
1400		Seguridad Social.	1,958,379,974.83	0.00	1,958,379,974.83	107,666,438.86	107,666,438.86	1,850,713,535.97
1500		Otras Prestaciones Sociales y Económicas	1,854,681,673.90	0.00	1,854,681,673.90	409,684,914.56	409,684,914.56	1,444,996,759.34
1600		Previsiones.	32,651,954.71	-4,035,485.72	28,616,468.99	0.00	0.00	28,616,468.99
1700		Pago de Estimulos a Servidores Públicos.	2,292,470,197.66	0.00	2,292,470,197.66	501,424,193.24	501,236,004.70	1,791,046,004.42
2000		<b>Materiales y Suministros.</b>	<b>220,291,070.82</b>	<b>0.00</b>	<b>220,291,070.82</b>	<b>287,837.00</b>	<b>287,837.00</b>	<b>220,003,233.82</b>
2100		Materiales de Administración, Emisión de Documentos y Artículos Oficiales	137,460,474.21	0.00	137,460,474.21	74,763.00	74,763.00	137,385,711.21
2200		Alimentos y Utensilios.	51,307,228.08	0.00	51,307,228.08	213,074.00	213,074.00	51,094,154.08
2300		Materias Primas y Materiales de Producción y Comercialización	7,022.61	0.00	7,022.61	0.00	0.00	7,022.61
2400		Materiales y Artículos de Construcción y de Reparación	11,655,011.30	0.00	11,655,011.30	0.00	0.00	11,655,011.30
2500		Productos Químicos, Farmacéuticos y de Laboratorio	952,077.92	0.00	952,077.92	0.00	0.00	952,077.92
2600		Combustibles, Lubricantes y Aditivos.	9,723,259.31	0.00	9,723,259.31	0.00	0.00	9,723,259.31
2700		Vestuario, Blancos, Prendas de Protección y Artículos Deportivos	3,777,555.27	0.00	3,777,555.27	0.00	0.00	3,777,555.27
2900		Herramientas, Refacciones y Accesorios Menores.	5,408,442.12	0.00	5,408,442.12	0.00	0.00	5,408,442.12
3000		<b>Servicios Generales.</b>	<b>745,761,520.28</b>	<b>0.00</b>	<b>745,761,520.28</b>	<b>72,196,269.71</b>	<b>72,083,332.31</b>	<b>673,565,250.57</b>
3100		Servicios Básicos.	198,926,248.71	-506,834.41	198,421,414.30	18,192,616.51	18,192,616.51	180,226,797.79
3200		Servicios de Arrendamiento.	20,583,749.28	0.00	20,583,749.28	1,433,161.49	1,328,883.45	19,150,567.79
3300		Servicios Profesionales, Científicos, Técnicos y Otros Servicios.	23,984,871.52	0.00	23,984,871.52	272,257.36	266,880.00	23,712,614.16
3400		Servicios Financieros, Bancarios y Comerciales.	4,670,919.20	0.00	4,670,919.20	268,640.00	268,640.00	4,402,279.20
3500		Servicios de Instalación, Reparación, Mantenimiento y Conservación	33,041,679.30	506,834.41	33,548,513.71	1,511,219.04	1,511,219.04	32,037,294.67
3600		Servicios de Comunicación Social y Publicidad.	1,380,636.07	0.00	1,380,636.07	106,528.29	106,528.29	1,274,107.78
3700		Servicios de Traslado y Viáticos	27,938,363.03	0.00	27,938,363.03	467,067.00	463,785.00	27,471,296.03
3800		Servicios Oficiales.	47,622,000.61	0.00	47,622,000.61	136,657.74	136,657.74	47,485,342.87



GOBIERNO DEL ESTADO DE CHIAPAS  
RAMO O DEPENDENCIA: Educación Federalizada

ESTADO ANALÍTICO DEL EJERCICIO DEL PRESUPUESTO DE EGRESOS CLASIFICACIÓN POR OBJETO DEL GASTO  
(CAPÍTULOS Y CONCEPTOS)  
DEL 1 DE ENERO AL 31 DE MARZO DE 2022

(Pesos)

RPA-1

CAPG	CG	DESCRIPCIÓN	PRESUPUESTO DE EGRESOS					SUB EJERCICIO
			APROBADO	AMPLIACIONES - REDUCCIONES	MODIFICADO	DEVENGADO	PAGADO	
3900		Otros Servicios Generales	387,511,052.56	0.00	387,511,052.56	49,808,122.28	49,808,122.28	337,802,930.28
4000		Transferencias, Asignaciones, Subsidios y Otras Ayudas.	100,361,161.82	7,203,825.02	107,564,986.84	0.00	0.00	107,564,986.84
4400		Ayudas Sociales.	100,361,161.82	7,203,825.02	107,564,986.84	0.00	0.00	107,564,986.84
<b>TOTAL DEL GASTO:</b>			<b>18,887,590,073.82</b>	<b>3,158,339.30</b>	<b>18,890,758,413.12</b>	<b>3,301,464,278.21</b>	<b>3,300,687,154.61</b>	<b>15,589,294,134.91</b>

*Handwritten signature and initials*



GOBIERNO DEL ESTADO DE CHIAPAS  
RAMO O DEPENDENCIA: Educación Federalizada

ESTADO ANALÍTICO DEL EJERCICIO DEL PRESUPUESTO DE EGRESOS CLASIFICACIÓN ECONÓMICA POR TIPO  
DE GASTO  
DEL 1 DE ENERO AL 31 DE MARZO DE 2022

(Pesos)

RPA-2

CONCEPTO	PRESUPUESTO DE EGRESOS					SUB EJERCICIO
	APROBADO	AMPLIACIONES - REDUCCIONES	MODIFICADO	DEVENGADO	PAGADO	
<b>GASTO CORRIENTE</b>	18,887,590,073.82	3,168,339.30	18,890,758,413.12	3,301,464,278.21	3,300,687,154.61	15,589,294,134.91
<b>GASTO DE CAPITAL</b>	0.00	0.00	0.00	0.00	0.00	0.00
<b>AMORTIZACIÓN DE LA DEUDA Y DISMINUCIÓN DE PASIVOS</b>	0.00	0.00	0.00	0.00	0.00	0.00
<b>PENSIONES Y JUBILACIONES</b>	0.00	0.00	0.00	0.00	0.00	0.00
<b>PARTICIPACIONES</b>	0.00	0.00	0.00	0.00	0.00	0.00
<b>TOTAL DEL GASTO:</b>	<b>18,887,590,073.82</b>	<b>3,168,339.30</b>	<b>18,890,758,413.12</b>	<b>3,301,464,278.21</b>	<b>3,300,687,154.61</b>	<b>15,589,294,134.91</b>

Handwritten signatures and initials in blue ink, including a large signature and several smaller initials.





**GOBIERNO CONSTITUCIONAL DEL ESTADO DE CHIAPAS**  
**RAMO O DEPENDENCIA: Educación Federalizada**  
**ESTADO ANALÍTICO DEL EJERCICIO DEL PRESUPUESTO DE EGRESOS EN CLASIFICACIÓN**  
**ADMINISTRATIVA/ORGANISMO**  
**DEL 1 DE ENERO AL 31 DE MARZO DE 2022**

(Pesos)

RPA-3

CONCEPTO	PRESUPUESTO DE EGRESOS					SUB EJERCICIO
	APROBADO	AMPLIACIONES - REDUCCIONES	MODIFICADO	DEVENGADO	PAGADO	
<b>TOTAL</b>	18,887,590,073.82	3,168,339.30	18,890,758,413.12	3,301,464,278.21	3,300,687,154.61	15,589,294,134.91
<b>PODER EJECUTIVO</b>	18,887,590,073.82	3,168,339.30	18,890,758,413.12	3,301,464,278.21	3,300,687,154.61	15,589,294,134.91
Educación Federalizada	18,887,590,073.82	3,168,339.30	18,890,758,413.12	3,301,464,278.21	3,300,687,154.61	15,589,294,134.91

f 7  
 OR f



**GOBIERNO CONSTITUCIONAL DEL ESTADO DE CHIAPAS**  
**RAMO O DEPENDENCIA: Educación Federalizada**  
**ESTADO ANALÍTICO DEL EJERCICIO DEL PRESUPUESTO DE EGRESOS EN CLASIFICACIÓN**  
**ADMINISTRATIVA/PODERES**  
**DEL 1 DE ENERO AL 31 DE MARZO DE 2022**

(Pesos)

RPA-4

CONCEPTO	PRESUPUESTO DE EGRESOS					SUB EJERCICIO
	APROBADO	AMPLIACIONES - REDUCCIONES	MODIFICADO	DEVENGADO	PAGADO	
<b>TOTAL</b>	<b>18,887,590,073.82</b>	<b>3,168,339.30</b>	<b>18,890,758,413.12</b>	<b>3,301,464,278.21</b>	<b>3,300,687,154.61</b>	<b>15,589,294,134.91</b>
<b>PODER EJECUTIVO</b>	<b>18,887,590,073.82</b>	<b>3,168,339.30</b>	<b>18,890,758,413.12</b>	<b>3,301,464,278.21</b>	<b>3,300,687,154.61</b>	<b>15,589,294,134.91</b>
Educación Federalizada	18,887,590,073.82	3,168,339.30	18,890,758,413.12	3,301,464,278.21	3,300,687,154.61	15,589,294,134.91
<b>PODER LEGISLATIVO</b>	0.00	0.00	0.00	0.00	0.00	0.00
	0.00	0.00	0.00	0.00	0.00	0.00
<b>PODER JUDICIAL</b>	0.00	0.00	0.00	0.00	0.00	0.00
	0.00	0.00	0.00	0.00	0.00	0.00
<b>ORGANOS AUTONOMOS</b>	0.00	0.00	0.00	0.00	0.00	0.00
	0.00	0.00	0.00	0.00	0.00	0.00



**GOBIERNO CONSTITUCIONAL DEL ESTADO DE CHIAPAS**  
 RAMO O DEPENDENCIA: Educación Federalizada  
**ESTADO ANALÍTICO DEL EJERCICIO DEL PRESUPUESTO DE EGRESOS EN CLASIFICACIÓN ADMINISTRATIVA/ENTIDADES DEL 1 DE ENERO AL 31 DE MARZO DE 2022**

(Pesos)

RPA-5

CONCEPTO	PRESUPUESTO DE EGRESOS					SUB EJERCICIO
	APROBADO	AMPLIACIONES - REDUCCIONES	MODIFICADO	DEVENGADO	PAGADO	
ENTIDADES PARA ESTATALES Y FIDEICOMISOS NO EMPRESARIALES Y NO FINANCIEROS	<b>NO APLICA</b>					
INSTITUCIONES PÚBLICAS DE SEGURIDAD SOCIAL	<b>NO APLICA</b>					
ENTIDADES PARA ESTATALES EMPRESARIALES NO FINANCIERAS CON PARTICIPACION ESTATAL MAYORITARIA	<b>NO APLICA</b>					



GOBIERNO DEL ESTADO DE CHIAPAS  
RAMO O DEPENDENCIA: Educación Federalizada

ESTADO ANALÍTICO DEL EJERCICIO DEL PRESUPUESTO DE EGRESOS CLASIFICACIÓN FUNCIONAL (FINALIDAD Y FUNCIÓN)  
DEL 1 DE ENERO AL 31 DE marzo DE 2022

(Pesos)

RPA-6

FI	FU	CONCEPTO	EGRESOS					SUBEJERCICIO
			APROBADO	AMPLIACIONES - REDUCCIONES	MODIFICADO	DEVENGADO	PAGADO	
2		Desarrollo Social	18,887,590,073.82	3,168,339.30	18,890,758,413.12	3,301,464,278.21	3,300,687,154.61	15,589,294,134.91
	2.5	Educación	18,887,590,073.82	3,168,339.30	18,890,758,413.12	3,301,464,278.21	3,300,687,154.61	15,589,294,134.91
<b>TOTAL DEL GASTO:</b>			<b>18,887,590,073.82</b>	<b>3,168,339.30</b>	<b>18,890,758,413.12</b>	<b>3,301,464,278.21</b>	<b>3,300,687,154.61</b>	<b>15,589,294,134.91</b>

*[Handwritten signature]*

*[Handwritten mark]*

*[Handwritten mark]*



Gobierno Constitucional del Estado de Chiapas  
Educación Federalizada

Sistema Contable 2022  
Endeudamiento Neto  
Del 1o. de Enero al 31 de Marzo de 2022

Fecha

Página 1 de 1  
07/04/2022

IDENTIFICACIÓN DE CRÉDITO O INSTRUMENTO	CONTRATACIÓN/ COLOCACIÓN	AMORTIZACIÓN	ENDEUDAMIENTO NETO
CRÉDITOS BANCARIOS			

TOTAL CREDITOS BANCARIOS

OTROS INSTRUMENTOS DE DEUDA

# NO APLICA

TOTAL OTROS INSTRUMENTOS DE DEUDA  
TOTAL

C.P. ELEAZAR GUTIERREZ VELAZQUEZ  
DIRECTOR DE RECURSOS FINANCIEROS

M.E. HERNÁN LÓPEZ VÁZQUEZ  
COORDINADOR GENERAL DE ADMINISTRACIÓN FEDERALIZADA

"Bajo protesta de decir verdad declaramos que los Estados Financieros y sus notas, son razonablemente correctos y son responsabilidad del emisor".



GOBIERNO CONSTITUCIONAL DEL ESTADO DE CHIAPAS  
EDUCACIÓN FEDERALIZADA

SISTEMA CONTABLE 2022  
INTERESES DE LA DEUDA  
DEL 1o. DE ENERO AL 31 DE MARZO DE 2022

Fecha

Página 1 de 1  
07/04/2022

IDENTIFICACIÓN DE CRÉDITO O INSTRUMENTO	DEVENGADO	PAGADO
CRÉDITOS BANCARIOS		


TOTAL DE INTERESES DE CRÉDITOS BANCARIOS

OTROS INSTRUMENTOS DE DEUDA
-----------------------------


TOTAL DE INTERESES DE OTROS INSTRUMENTOS DE DEUDA

TOTAL

# NO APLICA



C.P. ELEAZAR GUTIERREZ VELAZQUEZ  
DIRECTOR DE RECURSOS FINANCIEROS



M.E. HERNÁN LÓPEZ VÁZQUEZ  
COORDINADOR GENERAL DE ADMINISTRACIÓN  
FEDERALIZADA

"Bajo protesta de decir verdad declaramos que los Estados Financieros y sus notas, son razonablemente correctos y son responsabilidad del emisor".

---

**ESTADOS E INFORMES  
PROGRAMÁTICOS**

---



**GOBIERNO DEL ESTADO DE CHIAPAS**  
**RAMO O DEPENDENCIA: Educación Federalizada**  
**GASTO POR CATEGORÍA PROGRAMÁTICA**  
**DEL 1 DE ENERO AL 31 DE MARZO DE 2022**  
**(Pesos)**

RPA-7

CONCEPTO	PRESUPUESTO DE EGRESOS					SUBEJERCICIO
	APROBADO	AMPLIACIONES - REDUCCIONES	MODIFICADO	DEVENGADO	PAGADO	
<b>Programas</b>	<b>18,887,590,073.82</b>	<b>3,168,339.30</b>	<b>18,890,758,413.12</b>	<b>3,301,464,278.21</b>	<b>3,300,687,154.61</b>	<b>15,589,294,134.91</b>
<b>Subsidios: Sector Social y Privado o Entidades Federativas y Municipios</b>	<b>0.00</b>	<b>0.00</b>	<b>0.00</b>	<b>0.00</b>	<b>0.00</b>	<b>0.00</b>
Otros Subsidios	0.00	0.00	0.00	0.00	0.00	0.00
Sujetos a Reglas de Operación	0.00	0.00	0.00	0.00	0.00	0.00
<b>Desempeño de las Funciones</b>	<b>18,887,590,073.82</b>	<b>3,168,339.30</b>	<b>18,890,758,413.12</b>	<b>3,301,464,278.21</b>	<b>3,300,687,154.61</b>	<b>15,589,294,134.91</b>
Específicos	0.00	0.00	0.00	0.00	0.00	0.00
Funciones de las Fuerzas Armadas (Únicamente Gobierno Federal)	0.00	0.00	0.00	0.00	0.00	0.00
Planeación, seguimiento y evaluación de políticas públicas	0.00	0.00	0.00	0.00	0.00	0.00
Prestación de Servicios Públicos	18,887,590,073.82	3,168,339.30	18,890,758,413.12	3,301,464,278.21	3,300,687,154.61	15,589,294,134.91
Promoción y fomento	0.00	0.00	0.00	0.00	0.00	0.00
Provisión de Bienes Públicos	0.00	0.00	0.00	0.00	0.00	0.00
Proyectos de inversión	0.00	0.00	0.00	0.00	0.00	0.00
Regulación y supervisión	0.00	0.00	0.00	0.00	0.00	0.00
<b>Administrativos y de Apoyo</b>	<b>0.00</b>	<b>0.00</b>	<b>0.00</b>	<b>0.00</b>	<b>0.00</b>	<b>0.00</b>
Apoyo a la función pública y al mejoramiento de la gestión	0.00	0.00	0.00	0.00	0.00	0.00
Apoyo al proceso presupuestario y para mejorar la eficiencia institucional	0.00	0.00	0.00	0.00	0.00	0.00
Operaciones ajenas	0.00	0.00	0.00	0.00	0.00	0.00
<b>Compromisos</b>	<b>0.00</b>	<b>0.00</b>	<b>0.00</b>	<b>0.00</b>	<b>0.00</b>	<b>0.00</b>
Desastres Naturales	0.00	0.00	0.00	0.00	0.00	0.00
Obligaciones de cumplimiento de resolución jurisdiccional	0.00	0.00	0.00	0.00	0.00	0.00
<b>Obligaciones</b>	<b>0.00</b>	<b>0.00</b>	<b>0.00</b>	<b>0.00</b>	<b>0.00</b>	<b>0.00</b>
Aportaciones a fondos de estabilización	0.00	0.00	0.00	0.00	0.00	0.00
Aportaciones a fondos de inversión y reestructura de pensiones	0.00	0.00	0.00	0.00	0.00	0.00
Aportaciones a la seguridad social	0.00	0.00	0.00	0.00	0.00	0.00
Pensiones y jubilaciones	0.00	0.00	0.00	0.00	0.00	0.00
<b>Programas de Gasto Federalizado (Gobierno Federal)</b>	<b>0.00</b>	<b>0.00</b>	<b>0.00</b>	<b>0.00</b>	<b>0.00</b>	<b>0.00</b>
Gasto Federalizado	0.00	0.00	0.00	0.00	0.00	0.00
<b>Participaciones a entidades federativas y municipios</b>	<b>0.00</b>	<b>0.00</b>	<b>0.00</b>	<b>0.00</b>	<b>0.00</b>	<b>0.00</b>
Participaciones a entidades federativas y municipios	0.00	0.00	0.00	0.00	0.00	0.00
<b>Costo financiero, deuda o apoyos a deudores y ahorradores de la banca</b>	<b>0.00</b>	<b>0.00</b>	<b>0.00</b>	<b>0.00</b>	<b>0.00</b>	<b>0.00</b>
Costo financiero, deuda o apoyos a deudores y ahorradores de la banca	0.00	0.00	0.00	0.00	0.00	0.00
<b>Adeudos de ejercicios fiscales anteriores</b>	<b>0.00</b>	<b>0.00</b>	<b>0.00</b>	<b>0.00</b>	<b>0.00</b>	<b>0.00</b>
Adeudos de ejercicios fiscales anteriores	0.00	0.00	0.00	0.00	0.00	0.00
<b>TOTAL DEL GASTO:</b>	<b>18,887,590,073.82</b>	<b>3,168,339.30</b>	<b>18,890,758,413.12</b>	<b>3,301,464,278.21</b>	<b>3,300,687,154.61</b>	<b>15,589,294,134.91</b>



2111120 2 EDUCACION FEDERALIZADA

PP	PROGRAMA PRESUPUESTARIO / PROYECTO ESTRATÉGICO	MUNICIPIO / COBERTURA	PRESUPUESTO DE EGRESOS				AVANCE % DEVENGADO/M ODIFICADO
			APROBADO	MODIFICADO	DEVENGADO	PAGADO	
NO APLICA							

  
C.P. ELEAZAR GUTIÉRREZ VELÁZQUEZ  
DIRECTOR DE RECURSOS FINANCIEROS

  
M.E. HERNÁN LÓPEZ VÁZQUEZ  
COORDINADOR GENERAL DE ADMINISTRACIÓN FEDERALIZADA

---

**REINTEGROS FEDERALIZADOS**

---

**SISTEMA CONTABLE 2022**
**FORMATO DEL EJERCICIO Y DESTINO DE GASTO FEDERALIZADO Y REINTEGROS**
**DEL 1o. DE ENERO AL 31 DE MARZO DE 2022**

Fecha:

 Página 1 de 1  
26/04/2022

Programa o Fondo	Destino de los Recursos	Ejercicio		Reintegro
		DEVENGADO	PAGADO	
FONE Servicios Personales. Ramo 33 - 10130	Cobertura Estatal	3,168,882.113.78	3,168,882.113.78	0.00
FONE Servicios Personales. Ramo 33 - 10130	Tapachula	3,142,682.84	3,142,682.84	0.00
FONE Servicios Personales. Ramo 33 - 10130	Tuxtla Gutiérrez	9,912,251.95	9,912,251.95	0.00
FONE Gasto de Operación. Ramo 33 - 10150	Cobertura Estatal	27,601,547.71	27,488,610.31	0.00
FONE Gasto de Operación. Ramo 33 - 10150	Tapachula	0.00	0.00	0.00
FONE Gasto de Operación. Ramo 33 - 10150	Tuxtla Gutiérrez	0.00	0.00	0.00
FONE Fondo de Compensación. Ramo 33 -10160	Cobertura Estatal	46,462,439.68	45,862,985.74	0.00
FONE Fondo de Compensación. Ramo 33 -10160	Tapachula	504,989.67	440,257.41	0.00
FONE Fondo de Compensación. Ramo 33 -10160	Tuxtla Gutiérrez	75,693.58	75,693.58	0.00




ESTADO LIBRE Y SOBERANO DE CHIAPAS  
SECRETARÍA DE EDUCACIÓN  
COORDINACIÓN GENERAL DE ADMINISTRACIÓN  
FEDERALIZADA  
C.P. ELEAZAR GUTIERREZ GONZALEZ  
DIRECCIÓN DE RECURSOS FINANCIEROS  
Tuxtla Gutiérrez, CHIAPAS

"Bajo protesta de decir verdad declaramos que los Estados Financieros y sus notas, son razonablemente correctos y son responsabilidad del emisor".



---

**INFORMACIÓN LEY DE DISCIPLINA  
FINANCIERA - LDF**

---

**NOMBRE DEL ENTE PUBLICO : Educación Federalizada**  
**Estado Analítico del Ejercicio del Presupuesto de Egresos Detallado – LDF 6a.**  
**Clasificación por Objeto del Gasto (Capítulo y Concepto)**  
**Del 1 de Enero al 31 de marzo de 2022**

(PESOS)

Concepto	Egresos					Subejercicio
	Aprobado	Ampliaciones / Reducciones	Modificado	Devengado	Pagado	
<b>I Gasto No Ejecutado</b>						
<b>A Servicios Personales:</b>	437,143,783.61	3,108,338.30	440,252,121.91	44,882,203.02	44,882,203.02	335,471,945.91
a1) Remuneraciones al Personal de Carácter Permanente	32,051,954.71	-4,435,485.72	27,616,468.99	0.00	0.00	28,616,468.69
a2) Remuneraciones al Personal de Carácter Transitorio	0.00	0.00	0.00	0.00	0.00	0.00
a3) Remuneraciones Adicionales y Especiales	0.00	0.00	0.00	0.00	0.00	0.00
a4) Seguridad Social	0.00	0.00	0.00	0.00	0.00	0.00
a5) Otras Prestaciones Sociales y Económicas	0.00	0.00	0.00	0.00	0.00	0.00
a6) Previsiones	0.00	0.00	0.00	0.00	0.00	0.00
a7) Pago de Estímulos a Servidores Públicos	32,651,954.71	-4,035,485.72	28,616,468.99	0.00	0.00	28,616,468.99
<b>B Materiales y Suministros:</b>	0.00	0.00	0.00	0.00	0.00	0.00
b1) Materiales de Administración, Emisión de Documentos y Artículos Oficiales	578,290.53	0.00	578,290.53	0.00	0.00	578,290.53
b2) Alimentos y Utensilios	133,828.78	0.00	133,828.78	0.00	0.00	133,828.78
b3) Materias Primas y Materiales de Producción y Comercialización	3,674.89	0.00	3,674.89	0.00	0.00	3,674.89
b4) Materiales y Artículos de Construcción y de Reparación	0.00	0.00	0.00	0.00	0.00	0.00
b5) Productos Químicos Farmacéuticos y de Laboratorio	38,444.00	0.00	38,444.00	0.00	0.00	38,444.00
b6) Combustibles, Lubricantes y Aditivos	84,134.77	0.00	84,134.77	0.00	0.00	84,134.77
b7) Vestuario, Blancos, Puntos de Protección y Artículos Deportivos	218,481.37	0.00	218,481.37	0.00	0.00	218,481.37
b8) Materiales y Suministros para Seguridad	66,817.12	0.00	66,817.12	0.00	0.00	66,817.12
b9) Herramientas, Refacciones y Accesorios Menores	0.00	0.00	0.00	0.00	0.00	0.00
<b>C Servicios Generales:</b>	29,710.00	0.00	29,710.00	0.00	0.00	29,710.00
c1) Servicios Básicos	377,416,183.33	0.00	377,416,183.33	44,882,203.02	44,882,203.02	332,533,980.33
c2) Servicios de Arrendamiento	96,194.61	0.00	96,194.61	0.00	0.00	96,194.61
c3) Servicios Profesionales, Científicos, Técnicos y Otros Similares	0.00	0.00	0.00	0.00	0.00	0.00
c4) Servicios Financieros, Bancarios y Comerciales	0.00	0.00	0.00	0.00	0.00	0.00
c5) Servicios de Instalación, Reparación, Mantenimiento y Conservación	0.00	0.00	0.00	0.00	0.00	0.00
c6) Servicios de Comunicación Social y Publicidad	53,933.64	0.00	53,933.64	0.00	0.00	53,933.64
c7) Servicios de Tránsito y Viajes	0.00	0.00	0.00	0.00	0.00	0.00
c8) Servicios Oficiales	0.00	0.00	0.00	0.00	0.00	0.00
c9) Otros Servicios Generales	149,308.37	0.00	149,308.37	0.00	0.00	149,308.37
<b>D Transferencias, Asignaciones, Subsidios y Otras Ayudas:</b>	377,116,716.56	0.00	377,116,716.56	44,882,203.02	44,882,203.02	332,234,513.54
d1) Transferencias Internas o Asignaciones al Sector Público	26,241,367.94	7,203,825.02	33,445,192.96	0.00	0.00	33,445,192.96
d2) Transferencias al Reso del Sector Público	0.00	0.00	0.00	0.00	0.00	0.00
d3) Subsidios y Subvenciones	0.00	0.00	0.00	0.00	0.00	0.00
d4) Ayudas Sociales	0.00	0.00	0.00	0.00	0.00	0.00
d5) Pensiones y Jubilaciones	26,941,367.94	7,203,825.02	33,745,192.96	0.00	0.00	33,745,192.96
d6) Transferencias a Fideicomisos, Mandatos y Otros Análogos	0.00	0.00	0.00	0.00	0.00	0.00
d7) Transferencias a la Seguridad Social	0.00	0.00	0.00	0.00	0.00	0.00
d8) Donativos	0.00	0.00	0.00	0.00	0.00	0.00
d9) Transferencias al Exterior	0.00	0.00	0.00	0.00	0.00	0.00
<b>E Bienes Muebles, Intangibles e Intergobios:</b>	0.00	0.00	0.00	0.00	0.00	0.00
e1) Mobiliario y Equipo de Administración	0.00	0.00	0.00	0.00	0.00	0.00
e2) Mobiliario y Equipo Educativo y Recreativo	0.00	0.00	0.00	0.00	0.00	0.00
e3) Equipo e Instrumental Médico y de Laboratorio	0.00	0.00	0.00	0.00	0.00	0.00
e4) Vehículos y Equipo de Tránsito	0.00	0.00	0.00	0.00	0.00	0.00
e5) Equipo de Defensa y Seguridad	0.00	0.00	0.00	0.00	0.00	0.00
e6) Maquinaria, Otros Equipos y Herramientas	0.00	0.00	0.00	0.00	0.00	0.00
e7) Activos Biológicos	0.00	0.00	0.00	0.00	0.00	0.00
e8) Bienes Intangibles	0.00	0.00	0.00	0.00	0.00	0.00
e9) Activos Intangibles	0.00	0.00	0.00	0.00	0.00	0.00
<b>F Inversión Pública:</b>	0.00	0.00	0.00	0.00	0.00	0.00
f1) Obra Pública en Bienes de Dominio Público	0.00	0.00	0.00	0.00	0.00	0.00
f2) Obra Pública en Bienes Propios	0.00	0.00	0.00	0.00	0.00	0.00
f3) Proyectos Productivos y Acciones de Fomento	0.00	0.00	0.00	0.00	0.00	0.00
<b>G Inversiones Financieras y Otras Provisiones:</b>	0.00	0.00	0.00	0.00	0.00	0.00
g1) Inversiones para el Fomento de Actividades Productivas	0.00	0.00	0.00	0.00	0.00	0.00
g2) Acciones y Participaciones de Capital	0.00	0.00	0.00	0.00	0.00	0.00
g3) Compra de Títulos y Valores	0.00	0.00	0.00	0.00	0.00	0.00
g4) Cesación de Plazamientos	0.00	0.00	0.00	0.00	0.00	0.00
g5) Inversiones en Fideicomisos, Mandatos y Otros Análogos	0.00	0.00	0.00	0.00	0.00	0.00
g6) Fideicomiso de Desastres Naturales (Formales)	0.00	0.00	0.00	0.00	0.00	0.00
g7) Otros Ingresos Financieros	0.00	0.00	0.00	0.00	0.00	0.00
g8) Provisiones para Contingencias y Otras Provisiones Especiales	0.00	0.00	0.00	0.00	0.00	0.00
<b>H Participaciones y Aportaciones:</b>	0.00	0.00	0.00	0.00	0.00	0.00
h1) Participaciones	0.00	0.00	0.00	0.00	0.00	0.00
h2) Aportaciones	0.00	0.00	0.00	0.00	0.00	0.00
h3) Conventas	0.00	0.00	0.00	0.00	0.00	0.00
<b>I Deuda Pública:</b>	0.00	0.00	0.00	0.00	0.00	0.00
i1) Amortización de la Deuda Pública	0.00	0.00	0.00	0.00	0.00	0.00
i2) Intereses de la Deuda Pública	0.00	0.00	0.00	0.00	0.00	0.00
i3) Comisiones de la Deuda Pública	0.00	0.00	0.00	0.00	0.00	0.00
i4) Gastos de la Deuda Pública	0.00	0.00	0.00	0.00	0.00	0.00
i5) Costo por Costeos	0.00	0.00	0.00	0.00	0.00	0.00
i6) Apoyos Financieros	0.00	0.00	0.00	0.00	0.00	0.00
i7) Adulceros de Ejercicio Fideicomisos (ACEFAS)	0.00	0.00	0.00	0.00	0.00	0.00
<b>J Gasto Ejecutado</b>	18,450,404,386.21	0.00	18,450,404,386.21	3,255,681,719.21	3,255,681,588.61	16,194,722,667.60
<b>A Servicios Personales:</b>	17,788,374,266.19	0.00	17,788,374,266.19	3,228,880,171.50	3,228,815,888.30	14,559,544,184.89
a1) Remuneraciones al Personal de Carácter Permanente	8,442,418,507.25	0.00	8,442,418,507.25	1,131,678,787.88	1,131,103,700.22	7,310,839,756.37
a2) Remuneraciones al Personal de Carácter Transitorio	10,877,733.00	-8.80	10,877,724.20	3,695,948.00	2,520,946.60	8,356,777.60
a3) Remuneraciones Adicionales y Especiales	3,229,696,244.46	6.80	3,229,696,251.26	1,076,103,088.38	1,076,103,088.36	2,153,593,162.90
a4) Seguridad Social	1,368,379,974.85	0.00	1,368,379,974.85	107,666,438.86	107,666,438.86	1,260,713,536.00
a5) Otras Prestaciones Sociales y Económicas	1,884,981,873.30	0.00	1,884,981,873.30	408,684,914.56	408,684,914.56	1,476,296,958.74
a6) Previsiones	0.00	0.00	0.00	0.00	0.00	0.00
a7) Pago de Estímulos a Servidores Públicos	220,470,197.00	0.00	220,470,197.00	601,474,103.24	601,474,103.24	1,791,642,004.42
<b>B Materiales y Suministros:</b>	219,714,788.29	0.00	219,714,788.29	287,837.80	287,837.80	219,426,942.29
b1) Materiales de Administración, Emisión de Documentos y Artículos Oficiales	137,236,045.43	0.00	137,236,045.43	74,789.80	74,789.80	137,161,255.63
b2) Alimentos y Utensilios	51,303,353.45	0.00	51,303,353.45	213,074.90	213,074.90	51,090,278.55
b3) Materias Primas y Materiales de Producción y Comercialización	7,022.61	0.00	7,022.61	0.00	0.00	7,022.61
b4) Materiales y Artículos de Construcción y de Reparación	11,616,567.30	0.00	11,616,567.30	0.00	0.00	11,616,567.30

C.P. ELEAZAR GUTIERREZ VELAZQUEZ  
DIRECTOR DE RECURSOS FINANCIEROS

**NOMBRE DEL ENTE PUBLICO : Educación Federalizada**  
**Estado Analítico del Ejercicio del Presupuesto de Egresos Detallado – LDF 6a.**  
**Clasificación por Objeto del Gasto (Capítulo y Concepto)**  
**Del 1 de Enero al 31 de marzo de 2022**  
**(PE908)**

Concepto			Egresos			Subejercicio
	Aprobado	Ampliaciones / Reducciones	Modificado	Devengado	Pagado	
05) Productos Químicos, Farmacéuticos y de Laboratorio	867,943.15	0.00	867,943.15	0.00	0.00	867,943.15
10) Combustibles, Lubricantes y Aditivos.	9,503,778.04	0.00	9,503,778.04	0.00	0.00	9,503,778.04
17) Vestuario, Raciones, Pienso de Producción y Artículos Deportivos.	3,710,738.15	0.00	3,710,738.15	0.00	0.00	3,710,738.15
18) Materiales y Suministros para Seguridad	0.00	0.00	0.00	0.00	0.00	0.00
19) Herramientas, Refacciones y Accesorios Menores.	5,375,732.12	0.00	5,375,732.12	0.00	0.00	5,375,732.12
<b>G. Servicios Generales</b>	<b>368,345,366.95</b>	<b>0.00</b>	<b>368,345,366.95</b>	<b>27,813,710.71</b>	<b>27,200,773.31</b>	<b>341,031,606.24</b>
01) Servicios Básicos.	190,630,004.10	-506,834.41	189,325,219.69	18,192,616.51	18,192,616.51	180,132,603.18
02) Servicios de Arrendamiento	20,043,745.20	0.00	20,043,745.20	1,433,161.40	1,328,883.45	18,714,867.75
03) Servicios Profesionales, Científicos, Técnicos y Otros Servicios	23,585,671.52	0.00	23,585,671.52	372,257.26	268,888.05	23,316,783.16
04) Servicios Financieros, Bancarios y Corredorías.	4,670,919.20	0.00	4,670,919.20	288,840.00	288,840.00	4,402,279.20
05) Servicios de Instalación, Reparación, Mantenimiento y Conservación.	32,967,745.40	508,834.41	33,476,579.81	1,511,210.04	1,511,210.04	31,965,369.81
06) Servicios de Comunicación Social y Publicidad	1,360,496.07	0.00	1,360,496.07	305,328.29	663,795.00	1,274,107.78
07) Servicios de Traslado y Viáticos	27,938,363.03	0.00	27,938,363.03	607,347.50	109,528.23	27,430,015.30
08) Servicios Oficiales.	47,472,650.29	0.00	47,472,650.29	136,657.74	136,657.74	47,335,992.55
09) Otros Servicios Generales	10,414,336.00	0.00	10,414,336.00	4,925,563.28	4,925,563.28	5,508,772.72
<b>D. Transferencias, Asignaciones, Subsidios y Otras Ayudas.</b>	<b>73,819,794.78</b>	<b>0.00</b>	<b>73,819,794.78</b>	<b>0.00</b>	<b>0.00</b>	<b>73,819,794.78</b>
01) Transferencias Internas y Asignaciones al Sector Público.	0.00	0.00	0.00	0.00	0.00	0.00
02) Transferencias al Resto del Sector Público	0.00	0.00	0.00	0.00	0.00	0.00
10) Subsidios y Subvenciones	0.00	0.00	0.00	0.00	0.00	0.00
11) Ayudas Sociales.	0.00	0.00	0.00	0.00	0.00	0.00
12) Pensiones y Jubilaciones.	73,819,794.78	0.00	73,819,794.78	0.00	0.00	73,819,794.78
13) Transferencias a Fideicomisos, Mandatos y Otros Análogos.	0.00	0.00	0.00	0.00	0.00	0.00
14) Transferencias a la Seguridad Social	0.00	0.00	0.00	0.00	0.00	0.00
15) Derivados	0.00	0.00	0.00	0.00	0.00	0.00
16) Transferencias al Extranjero	0.00	0.00	0.00	0.00	0.00	0.00
<b>F. Bienes Muebles, Inmuebles e Intangibles.</b>	<b>0.00</b>	<b>0.00</b>	<b>0.00</b>	<b>0.00</b>	<b>0.00</b>	<b>0.00</b>
01) Mobiliario y Equipo de Administración.	0.00	0.00	0.00	0.00	0.00	0.00
02) Mobiliario y Equipo Educativo y Recreativo	0.00	0.00	0.00	0.00	0.00	0.00
03) Equipo e Instrumental Médico y de Laboratorio.	0.00	0.00	0.00	0.00	0.00	0.00
04) Vehículos y Equipo de Transporte	0.00	0.00	0.00	0.00	0.00	0.00
05) Equipo de Defensa y Seguridad.	0.00	0.00	0.00	0.00	0.00	0.00
06) Maquinaria, Otros Equipos y Herramientas	0.00	0.00	0.00	0.00	0.00	0.00
07) Activos Biológicos.	0.00	0.00	0.00	0.00	0.00	0.00
08) Bienes Intangibles.	0.00	0.00	0.00	0.00	0.00	0.00
09) Activos Intangibles.	0.00	0.00	0.00	0.00	0.00	0.00
<b>F. Inversión Pública</b>	<b>0.00</b>	<b>0.00</b>	<b>0.00</b>	<b>0.00</b>	<b>0.00</b>	<b>0.00</b>
11) Otra Pública en Bienes de Dominio Público.	0.00	0.00	0.00	0.00	0.00	0.00
12) Otra Pública en Bienes Propios.	0.00	0.00	0.00	0.00	0.00	0.00
13) Proyectos Productivos y Acciones de Fomento	0.00	0.00	0.00	0.00	0.00	0.00
<b>G. Inversiones Financieras y Otras Provisiones.</b>	<b>0.00</b>	<b>0.00</b>	<b>0.00</b>	<b>0.00</b>	<b>0.00</b>	<b>0.00</b>
01) Inversiones para el Fomento de Actividades Productivas	0.00	0.00	0.00	0.00	0.00	0.00
02) Acciones y Participaciones de Capital	0.00	0.00	0.00	0.00	0.00	0.00
03) Compra de Títulos y Valores	0.00	0.00	0.00	0.00	0.00	0.00
04) Concesión de Préstamos.	0.00	0.00	0.00	0.00	0.00	0.00
05) Inversión en Fideicomisos, Mandatos y Otros Análogos.	0.00	0.00	0.00	0.00	0.00	0.00
06) Fideicomisos de Depósitos Naturales (Informativo)	0.00	0.00	0.00	0.00	0.00	0.00
07) Otras Inversiones Financieras	0.00	0.00	0.00	0.00	0.00	0.00
08) Provisiones para Contingencias y Otros Empeños Especiales.	0.00	0.00	0.00	0.00	0.00	0.00
<b>H. Participaciones y Aportaciones</b>	<b>0.00</b>	<b>0.00</b>	<b>0.00</b>	<b>0.00</b>	<b>0.00</b>	<b>0.00</b>
11) Participaciones	0.00	0.00	0.00	0.00	0.00	0.00
12) Aportaciones.	0.00	0.00	0.00	0.00	0.00	0.00
13) Convenios.	0.00	0.00	0.00	0.00	0.00	0.00
<b>I. Deuda Pública</b>	<b>0.00</b>	<b>0.00</b>	<b>0.00</b>	<b>0.00</b>	<b>0.00</b>	<b>0.00</b>
11) Amortización de la Deuda Pública	0.00	0.00	0.00	0.00	0.00	0.00
12) Intereses de la Deuda Pública.	0.00	0.00	0.00	0.00	0.00	0.00
13) Comisiones de la Deuda Pública	0.00	0.00	0.00	0.00	0.00	0.00
14) Costos de la Deuda Pública	0.00	0.00	0.00	0.00	0.00	0.00
15) Costo por Colateralidad	0.00	0.00	0.00	0.00	0.00	0.00
16) Apoyos Financieros.	0.00	0.00	0.00	0.00	0.00	0.00
17) Adjudos de Ejercicios Fiscales Anteriores (ADEFAS)	0.00	0.00	0.00	0.00	0.00	0.00
<b>III. Total de Egresos</b>	<b>18,607,580,873.82</b>	<b>-3,104,339.20</b>	<b>18,600,750,413.12</b>	<b>3,381,464,278.25</b>	<b>3,380,687,154.81</b>	<b>15,220,063,263.31</b>


C.P. ELEAZAR GUTIERREZ VELAZQUEZ  
DIRECTOR DE RECURSOS FINANCIEROS

**NOMBRE DEL ENTE PÚBLICO : Educación Federalizada**  
**Estado Analítico del Ejercicio del Presupuesto de Egresos Detallado - LDF 6b.**

Clasificación Administrativa

Del 1 de Enero al 31 de marzo de 2022  
(pesos)

Concepto	Egresos					Subejercicio
	Aprobado	Ampliaciones / Reducciones	Modificado	Devenjado	Pagado	
I. Gasto No Etiquetado	437,185,765.61	3,168,339.30	440,354,104.91	44,882,559.00	44,882,559.00	395,471,545.91
Secretaría de Educación	437,185,765.61	3,168,339.30	440,354,104.91	44,882,559.00	44,882,559.00	395,471,545.91
Educación Federalizada	437,185,765.61	3,168,339.30	440,354,104.91	44,882,559.00	44,882,559.00	395,471,545.91
II. Gasto Etiquetado	18,460,404,306.21	0.00	18,460,404,306.21	3,255,804,595.61	3,255,804,595.61	15,193,822,589.60
Secretaría de Educación	18,460,404,306.21	0.00	18,460,404,306.21	3,255,804,595.61	3,255,804,595.61	15,193,822,589.60
Educación Federalizada	18,460,404,306.21	0.00	18,460,404,306.21	3,255,804,595.61	3,255,804,595.61	15,193,822,589.60
<b>III. Total de Egresos</b>	<b>18,897,590,071.82</b>	<b>3,168,339.30</b>	<b>18,896,756,413.12</b>	<b>3,301,464,278.21</b>	<b>3,300,687,154.61</b>	<b>15,589,294,134.91</b>

  
**C.P. ELEAZAR GUTIERREZ VELAZQUEZ**  
**DIRECTOR DE RECURSOS FINANCIEROS**



**NOMBRE DEL ENTE PÚBLICO : Educación Federalizada**  
**Estado Analítico del Ejercicio del Presupuesto de Egresos Detallado - LDF Ec.**  
**Clasificación Funcional (Finalidad y Función)**  
**Del 1 de Enero al 31 de marzo de 2022**  
(PESOS)

Concepto	Egresos					Subejercicio
	Aprobado	Ampliaciones / Reducciones	Modificado	Devengado	Pagado	
<b>I. Gasto No Etiquetado</b>						
<b>A. Gobierno</b>	437,165,765.61	3,168,339.30	440,334,104.91	44,882,209.03	44,882,559.03	395,471,545.91
a1) Legislación	0.00	0.00	0.00	0.00	0.00	0.00
a2) Justicia	0.00	0.00	0.00	0.00	0.00	0.00
a3) Coordinación de la Política de Gobierno	0.00	0.00	0.00	0.00	0.00	0.00
a4) Relaciones Exteriores	0.00	0.04	0.00	0.00	0.00	0.00
a5) Asuntos Financieros y Hacendarios	0.00	0.04	0.00	0.00	0.00	0.00
a6) Seguridad Nacional	0.00	0.04	0.00	0.00	0.00	0.00
a7) Asuntos de Orden Público y de Seguridad Interior	0.00	0.04	0.00	0.00	0.00	0.00
a8) Otros Servicios Generales	0.00	0.00	0.00	0.06	0.00	0.00
<b>B. Desarrollo Social</b>	437,165,765.61	3,168,339.30	440,334,104.91	44,882,209.03	44,882,559.03	395,471,545.91
b1) Protección Ambiental	0.00	0.00	0.00	0.00	0.00	0.00
b2) Vivienda y Servicios a la Comunidad	0.00	0.00	0.00	0.00	0.00	0.00
b3) Salud	0.00	0.00	0.00	0.00	0.00	0.00
b4) Recreación, Cultura y Otras Manifestaciones Sociales	0.00	0.00	0.00	0.00	0.00	0.00
b5) Educación	0.00	0.00	0.00	0.00	0.00	0.00
b6) Protección Social	437,165,765.61	3,168,339.30	440,334,104.91	44,882,209.03	44,882,559.03	395,471,545.91
b7) Otros Asuntos Sociales	0.00	0.00	0.00	0.00	0.00	0.00
<b>C. Desarrollo Económico</b>	0.00	0.00	0.00	0.00	0.00	0.00
c1) Asuntos Económicos, Comerciales y Laborales en General	0.00	0.00	0.00	0.00	0.00	0.00
c2) Agropecuaria, Silvicultura, Pesca y Caza	0.00	0.00	0.00	0.00	0.00	0.00
c3) Combustibles y Energía	0.00	0.00	0.00	0.00	0.00	0.00
c4) Minería, Manufacturas y Construcción	0.00	0.00	0.00	0.00	0.00	0.00
c5) Transporte	0.00	0.00	0.00	0.00	0.00	0.00
c6) Comunicaciones	0.00	0.00	0.00	0.00	0.00	0.00
c7) Turismo	0.00	0.00	0.00	0.00	0.00	0.00
c8) Ciencia, Tecnología e Innovación	0.00	0.00	0.00	0.00	0.00	0.00
c9) Otras Industrias y Otros Asuntos Económicos	0.00	0.00	0.00	0.00	0.00	0.00
<b>D. Otros no Clasificados en Funciones Anteriores</b>	0.00	0.00	0.00	0.00	0.00	0.00
d1) Tránsito de la Deuda Pública/Costo Financiero de la Deuda	0.00	0.00	0.00	0.00	0.00	0.00
d2) Transf., Part. y Aport. entre Diferentes Niv. y Ord. de Gob.	0.00	0.00	0.00	0.00	0.00	0.00
d3) Saneamiento del Sistema Financiero	0.00	0.00	0.00	0.00	0.00	0.00
d4) Adjudas de Ejercicio Fiscoles Anteriores	0.00	0.00	0.00	0.00	0.00	0.00
<b>II. Gasto Etiquetado</b>	15,456,404,308.21	0.00	15,456,404,308.21	3,256,581,719.21	3,255,604,595.61	15,193,822,569.01
<b>A. Gobierno</b>	15,456,404,308.21	0.00	15,456,404,308.21	3,256,581,719.21	3,255,604,595.61	15,193,822,569.01
a1) Legislación	0.00	0.00	0.00	0.00	0.00	0.00
a2) Justicia	0.00	0.00	0.00	0.00	0.00	0.00
a3) Coordinación de la Política de Gobierno	0.00	0.00	0.00	0.00	0.00	0.00
a4) Relaciones Exteriores	0.00	0.00	0.00	0.00	0.00	0.00
a5) Asuntos Financieros y Hacendarios	0.00	0.00	0.00	0.00	0.00	0.00
a6) Seguridad Nacional	0.00	0.00	0.00	0.00	0.00	0.00
a7) Asuntos de Orden Público y de Seguridad Interior	0.00	0.00	0.00	0.00	0.00	0.00
a8) Otros Servicios Generales	0.00	0.00	0.00	0.00	0.00	0.00
<b>B. Desarrollo Social</b>	15,456,404,308.21	0.00	15,456,404,308.21	3,256,581,719.21	3,255,604,595.61	15,193,822,569.01
b1) Protección Ambiental	0.00	0.00	0.00	0.00	0.00	0.00
b2) Vivienda y Servicios a la Comunidad	0.00	0.00	0.00	0.00	0.00	0.00
b3) Salud	0.00	0.00	0.00	0.00	0.00	0.00
b4) Recreación, Cultura y Otras Manifestaciones Sociales	0.00	0.00	0.00	0.00	0.00	0.00
b5) Educación	0.00	0.00	0.00	0.00	0.00	0.00
b6) Protección Social	15,456,404,308.21	0.00	15,456,404,308.21	3,256,581,719.21	3,255,604,595.61	15,193,822,569.01
b7) Otros Asuntos Sociales	0.00	0.00	0.00	0.00	0.00	0.00
<b>C. Desarrollo Económico</b>	0.00	0.00	0.00	0.00	0.00	0.00
c1) Asuntos Económicos, Comerciales y Laborales en General	0.00	0.00	0.00	0.00	0.00	0.00
c2) Agropecuaria, Silvicultura, Pesca y Caza	0.00	0.00	0.00	0.00	0.00	0.00
c3) Combustibles y Energía	0.00	0.00	0.00	0.00	0.00	0.00
c4) Minería, Manufacturas y Construcción	0.00	0.00	0.00	0.00	0.00	0.00
c5) Transporte	0.00	0.00	0.00	0.00	0.00	0.00
c6) Comunicaciones	0.00	0.00	0.00	0.00	0.00	0.00
c7) Turismo	0.00	0.00	0.00	0.00	0.00	0.00
c8) Ciencia, Tecnología e Innovación	0.00	0.00	0.00	0.00	0.00	0.00
c9) Otras Industrias y Otros Asuntos Económicos	0.00	0.00	0.00	0.00	0.00	0.00
<b>D. Otros no Clasificados en Funciones Anteriores</b>	0.00	0.00	0.00	0.00	0.00	0.00
d1) Tránsito de la Deuda Pública/Costo Financiero de la Deuda	0.00	0.00	0.00	0.00	0.00	0.00
d2) Transf., Part. y Aport. entre Diferentes Niv. y Ord. de Gob.	0.00	0.00	0.00	0.00	0.00	0.00
d3) Saneamiento del Sistema Financiero	0.00	0.00	0.00	0.00	0.00	0.00
d4) Adjudas de Ejercicio Fiscales Anteriores	0.00	0.00	0.00	0.00	0.00	0.00
<b>III. Total de Egresos</b>	16,893,569,673.82	3,168,339.30	16,896,738,013.12	3,201,463,928.21	3,201,687,154.61	15,585,294,134.01

C.P. ELEAZAR GUTIERREZ VELAZQUEZ  
DIRECTOR DE RECURSOS FINANCIEROS



**NOMBRE DEL ENTE PÚBLICO : Educación Federalizada**  
**Estado Analítico del Ejercicio del Presupuesto de Egresos Detallado – LDF 6d.**

**Clasificación de Servicios Personales por Categoría**  
**Del 1 de Enero al 31 de marzo de 2022**  
(PESOS)

Concepto	Egresos					Subejercicio
	Aprobado	Ampliaciones / Reducciones	Modificado	Devengado	Pagado	
<b>Gasto No Liquidado</b>						
A. Personal Administrativo y de Servicio Público	409,168,671.21	-4,035,485.72	405,733,185.50	44,882,549.00	44,882,550.00	360,850,636.50
B. Magistero	76,542,504.94	-4,035,485.72	72,507,019.22	6,755,643.31	6,756,443.01	65,750,576.21
C. Servicios de Salud	330,726,166.33	0.00	330,726,166.33	38,120,115.39	38,120,115.39	292,186,050.94
c1) Personal Administrativo	0.00	0.00	0.00	0.00	0.00	0.00
c2) Personal Médico, Paramédico y Afín	0.00	0.00	0.00	0.00	0.00	0.00
D. Seguridad Pública	0.00	0.00	0.00	0.00	0.00	0.00
E. Gastos Asociados a la Implementación de Nuevas Leyes Federales o Reformas a las mismas	0.00	0.00	0.00	0.00	0.00	0.00
e1) Nombre del Programa o Ley 1	0.00	0.00	0.00	0.00	0.00	0.00
F. Servicios Laborales Definidos	0.00	0.00	0.00	0.00	0.00	0.00
<b>Gasto Ejecutado</b>						
A. Personal Administrativo y de Servicio Público	17,708,524,366.18	0.00	17,708,524,366.18	3,228,980,177.50	3,228,215,966.31	14,059,544,194.69
B. Magistero	1,585,645,703.65	0.00	1,585,645,703.65	344,077,977.10	343,182,344.84	1,221,626,695.40
C. Servicios de Salud	16,222,678,602.64	0.00	16,222,678,602.64	2,854,983,094.40	2,854,363,640.48	13,337,515,508.24
c1) Personal Administrativo	0.00	0.00	0.00	0.00	0.00	0.00
c2) Personal Médico, Paramédico y Afín	0.00	0.00	0.00	0.00	0.00	0.00
D. Seguridad Pública	0.00	0.00	0.00	0.00	0.00	0.00
E. Gastos Asociados a la Implementación de Nuevas Leyes Federales o Reformas a las mismas	0.00	0.00	0.00	0.00	0.00	0.00
e1) Nombre del Programa o Ley 1	0.00	0.00	0.00	0.00	0.00	0.00
F. Servicios Laborales Definidos	0.00	0.00	0.00	0.00	0.00	0.00
<b>III. Total del Gasto en Servicios Personales</b>	<b>18,188,293,037.46</b>	<b>-4,035,485.72</b>	<b>18,184,257,551.74</b>	<b>3,273,962,730.59</b>	<b>3,273,188,944.30</b>	<b>14,920,394,821.34</b>



**C.P. ELEAZAR GUTIERREZ VELAZQUEZ**  
**DIRECTOR DE RECURSOS FINANCIEROS**



---


**INFORMACIÓN DE ANÁLISIS /  
INTEGRACIÓN**


---

**APLICACIÓN DEL PRESUPUESTO TOTAL POR RUBROS**  
Del 1 de Enero al 31 de Marzo del 2022

**2111120 2 EDUCACION FEDERALIZADA**

CONCEPTO	PRESUPUESTO DE EGRESOS					
	APROBADO ANUAL	MODIFICADO	COMPROMETIDO	DEVENGADO	EJERCIDO	PAGADO
<b>RECURSOS PRESUPUESTARIOS</b>						
1000 Servicios Personales	17,821,176,320.90	17,817,140,835.18	3,228,980,171.50	3,228,980,171.50	3,228,315,985.30	3,228,315,985.30
2000 Materiales y Suministros	220,291,070.82	220,291,070.82	287,837.00	287,837.00	287,837.00	287,837.00
3000 Servicios Generales	745,761,520.28	745,761,520.28	72,223,103.71	72,196,269.71	72,086,614.31	72,083,332.31
4000 Transferencias, Asignaciones, Subsidios y Otras Ayudas	100,361,161.82	107,564,986.84	0.00	0.00	0.00	0.00
5000 Bienes Muebles, Inmuebles e Intangibles						
7000 Inversiones Financieras y Otras Provisiones						
9000 Deuda Pública						
<b>Subtotal</b>	<b>18,887,590,073.82</b>	<b>18,890,758,413.12</b>	<b>3,301,491,112.21</b>	<b>3,301,464,278.21</b>	<b>3,300,690,436.61</b>	<b>3,300,687,154.61</b>
<b>RECURSOS PROPIOS</b>						
1000 Servicios Personales						
2000 Materiales y Suministros						
3000 Servicios Generales						
4000 Transferencias, Asignaciones, Subsidios y Otras Ayudas						
<b>Subtotal</b>						
<b>RECURSOS AJENOS</b>						
1000 Servicios Personales						
2000 Materiales y Suministros						
3000 Servicios Generales						
4000 Transferencias, Asignaciones, Subsidios y Otras Ayudas						
<b>Subtotal</b>						
<b>RECURSOS FEDERALES NO PRESUPUESTARIOS</b>						
1000 Servicios Personales						
2000 Materiales y Suministros						
3000 Servicios Generales						
4000 Transferencias, Asignaciones, Subsidios y Otras Ayudas						
<b>Subtotal</b>						
<b>TOTAL</b>	<b>18,887,590,073.82</b>	<b>18,890,758,413.12</b>	<b>3,301,491,112.21</b>	<b>3,301,464,278.21</b>	<b>3,300,690,436.61</b>	<b>3,300,687,154.61</b>

  
C.P. ELEAZAR GUTIÉRREZ VELÁZQUEZ  
DIRECTOR DE RECURSOS FINANCIEROS

  
M.E. HERNÁN LOPEZ VÁZQUEZ  
COORDINADOR GENERAL DE ADMINISTRACIÓN FEDERALIZADA

JUSTIFICACIÓN E INTEGRACIÓN DE LAS DIFERENCIAS ENTRE EL PRESUPUESTO DEVENGADO, EJERCIDO Y PAGADO

2111120 2 EDUCACION FEDERALIZADA

Del 1 de Enero al 31 de Marzo del 2022

La diferencia de \$777,123.60 que presentan la fase del Presupuesto Pagado en relación al Presupuesto Devengado corresponden a enteros sin comprobar y pagaderos en mayo de 2022, mismos que se integran de la siguiente forma: SERVICIOS PERSONALES (Enteros sin comprobar Plazas Regularizadas \$664,186.20) SERVICIOS GENERALES \$112,937.40 (Pago del 10% de arrendamiento el cual se pagará en el segundo bimestre \$104,278.04; Pago de ISR honorarios el cual se pagará en el segundo bimestre \$5,377.36; Viáticos, recurso afectado, pero por el cierre del sistema ya no se realizó la captura completa \$3,282.00).

C.P. ELEAZAR GUTIÉRREZ VELÁZQUEZ  
DIRECTOR DE RECURSOS FINANCIEROS


M.E. HERNÁN LÓPEZ VÁZQUEZ  
COORDINADOR GENERAL DE ADMINISTRACIÓN FEDERALIZADA

**ANÁLISIS DE LAS PRINCIPALES VARIACIONES Y ADECUACIONES PRESUPUESTALES  
DEL 1 DE ENERO AL 31 DE MARZO DE 2022**

21111 120 2 EDUCACIÓN FEDERALIZADA

PRESUPUESTO DE EGRESOS				VARIACIÓN EN RELACIÓN AL:	
APROBADO ANUAL	AMPLIACIONES / REDUCCIONES	MODIFICADO	DEVENGADO	APROBADO ANUAL	%
1	2	3 = 1+2	4	5 = 4-1	
18,887,590,073.82	3,168,339.30	18,890,758,413.12	3,301,464,278.21	-15,586,125,795.61	-82.5
<b>Razón de la variación del Presupuesto Devengado en relación al Aprobado Anual</b>					
La variación que presenta este organismo público representa en gran parte al Subejercicio por un monto de \$15'589,294,134.91, así como la modificación al Presupuesto de Egresos por un monto de \$3'168,339.30.					
<b>Integración de la Modificación al Presupuesto de Egresos (Ampliaciones/Reducciones)</b>					
Ampliación Líquida por un monto de \$ 762,570.00		Para dar suficiencia presupuestal a la partida 44101 "Ayudas a Organizaciones y Personas, del Proyecto A526, Escuela Normal Indígena Intercultural Bilingüe Jacinto Canek.			
Ampliación Líquida por un monto de \$ 2'405,669.30		Para el curso de capacitación para alumnos de 8o. Semestre, Escuela Normal Rural Mactumactza.			

DIRECTOR DE RECURSOS FINANCIEROS

  
C.P. ELEAZAR GUTIÉRREZ VELÁZQUEZ

COORDINADOR GENERAL DE ADMINISTRACIÓN FEDERALIZADA

  
M.E. HERNÁN LÓPEZ VAZQUEZ

**COMPARATIVO DEL PRESUPUESTO DEVENGADO POR OBJETO DEL GASTO  
DEL 1 DE ENERO AL 31 DE MARZO DE 2022**

**2111120 2 EDUCACIÓN FEDERALIZADA**

OBJETO DEL GASTO		PRESUPUESTO DEVENGADO		INCREMENTO/DECREMENTO	ANÁLISIS DEL INCREMENTO Y/O DECREMENTO POR CAPÍTULO DE GASTO
		2021	2022		
<b>TOTAL</b>		<b>3,528,560,565.75</b>	<b>3,301,464,278.21</b>	<b>-227,096,287.54</b>	
1000	Servicios Personales	3,420,614,880.87	3,228,980,171.50	-191,634,709.37	El decremento se debe a que en el ejercicio 2021 se consideraba el devengado, y en el ejercicio 2022 se considera el devengado pagado, líquido, sin percepciones.
2000	Materiales y Suministros	38,627,527.35	287,837.00	-38,339,690.35	El decremento se debe a que en el ejercicio 2021 se adquirieron pizarrones y kits de limpieza, derivado de la pandemia.
3000	Servicios Generales	69,318,157.53	72,196,269.71	2,878,112.18	El incremento se debe a que el presupuesto por las erogaciones han aumentado debido al alza de insumos.


DIRECTOR DE RECURSOS FINANCIEROS




C.P. ELEAZAR GUTIÉRREZ VELÁZQUEZ



COORDINADOR GENERAL DE ADMINISTRACIÓN FEDERALIZADA



M.E. HERNÁN LÓPEZ VÁZQUEZ



2111120 2 EDUCACIÓN FEDERALIZADA

FUENTE DE FINANCIAMIENTO - RAMO - PROGRAMA O FONDO - ANÁLISIS DEL EJERCICIO DEL GASTO

FONDO DE APORTACIONES PARA LA NÓMINA EDUCATIVA Y GASTO OPERATIVO (FONE)

**RAMO 33 Aportaciones Federales para Entidades Federales y Municipios**

**FONE Servicios Personales Ramo 33 - I0130**

Mediante este programa se destinan recursos por la cantidad de 3 mil 181 millones 937 mil 49 pesos, recursos destinados para la Nómina Educativa, de los diferentes niveles.

**FONE Gastos de Operación Ramo 33 - I0150**

Mediante este programa se destinan recursos por la cantidad de 27 millones 601 mil 548 pesos, recursos destinados para pago de Alimentos, Vigilancia, Becas, Material didáctico, Energía eléctrica, Agua, en edificios y escuelas.

**04 FONE Gastos de Operación Ramo 33 - I0160**

Mediante este programa se destinan recursos por la cantidad de 47 millones 043 mil 123 pesos, recursos destinados para Compensaciones, Sueldo personal eventual, Bonos, Sueldo al Personal Docente.



C.P. ELEAZAR GUTIÉRREZ VELÁZQUEZ  
DIRECTOR DE RECURSOS FINANCIEROS



M.E. HERNÁN LÓPEZ VÁZQUEZ  
COORDINADOR GENERAL DE ADMINISTRACION FEDERALIZADA





**ESTADO DEL EJERCICIO DEL PRESUPUESTO  
CIERRE A MARZO DE 2022  
Educación Federalizada**

(Pesos)

Página 1 de 2  
Fecha de Impresión: 19/04/2022 3:25:53 p.m.

CAPÍTULOS - CONCEPTOS	PRESUPUESTO AUTORIZADO				COMPROMETIDO	DEVENGADO	EJERCIDO	PAGADO	Variación Nominal	
	PRESUPUESTO DE EGRESOS APROBADO	AMPLIACIONES	REDUCCIONES	MODIFICADO					Modificado Comprometido	Modificado Devengado
<b>TOTAL</b>	<b>4,944,195,391.60</b>	<b>8,704,327.03</b>	<b>6,636,892.53</b>	<b>4,946,262,826.10</b>	<b>3,301,691,112.11</b>	<b>3,301,464,278.21</b>	<b>3,309,690,436.61</b>	<b>3,390,687,154.61</b>	<b>1,644,771,713.89</b>	<b>1,644,798,547.89</b>
<b>Servicios Personales.</b>	<b>4,763,164,321.26</b>	<b>4,010,359.16</b>	<b>2,459.70</b>	<b>4,767,172,220.71</b>	<b>3,228,980,171.50</b>	<b>3,228,980,171.50</b>	<b>3,228,315,985.30</b>	<b>3,228,315,985.30</b>	<b>1,538,192,049.22</b>	<b>1,538,192,049.22</b>
Remuneraciones al Personal de Carácter Permanente.	2,108,951,343.48	0.00	0.00	2,108,951,343.48	1,131,579,787.88	1,131,579,787.88	1,131,103,790.22	1,131,103,790.22	977,371,555.60	977,371,555.60
Remuneraciones al Personal de Carácter Transitorio.	0.00	2,580,237.47	0.00	2,580,237.47	2,520,948.60	2,520,948.60	2,520,948.60	2,520,948.60	59,288.87	59,288.87
Remuneraciones Adicionales y Especiales.	1,082,535,298.50	1,427,661.99	0.00	1,083,962,960.49	1,076,103,888.36	1,076,103,888.36	1,076,103,888.36	1,076,103,888.36	7,859,072.13	7,859,072.13
Seguridad Social.	413,654,679.10	2,459.70	2,459.70	413,654,679.10	107,666,438.86	107,666,438.86	107,666,438.86	107,666,438.86	305,988,240.24	305,988,240.24
Otros Prestaciones Sociales y Económicas.	409,722,099.08	0.00	0.00	409,722,099.08	409,684,914.56	409,684,914.56	409,684,914.56	409,684,914.56	37,184.52	37,184.52
Pago de Estímulos a SerVIDores Públicos.	748,300,901.10	0.00	0.00	748,300,901.10	501,424,193.24	501,424,193.24	501,236,004.70	501,236,004.70	246,876,707.86	246,876,707.86
<b>Materiales y Suministros.</b>	<b>22,262,249.52</b>	<b>0.00</b>	<b>575,483.38</b>	<b>21,686,786.14</b>	<b>187,837.00</b>	<b>287,837.00</b>	<b>287,837.00</b>	<b>287,837.00</b>	<b>21,398,949.14</b>	<b>21,398,949.14</b>
Materiales de Administración, Emisión de Documentos y Artículos Oficiales.	1,904,036.98	0.00	463,318.72	1,500,718.26	74,763.00	74,763.00	74,763.00	74,763.00	1,425,955.26	1,425,955.26
Alimentos y Utensilios.	13,542,368.09	0.00	20,325.00	13,522,043.09	213,074.00	213,074.00	213,074.00	213,074.00	13,308,969.09	13,308,969.09
Materiales y Artículos de Construcción y de Reparación.	3,558,660.19	0.00	5,751.00	3,552,909.19	0.00	0.00	0.00	0.00	3,552,909.19	3,552,909.19
Productos Químicos, Farmacéuticos y de Laboratorio.	76,772.35	0.00	0.00	76,772.35	0.00	0.00	0.00	0.00	76,772.35	76,772.35
Combustibles, Lubricantes y Aditivos.	2,648,147.96	0.00	134,448.66	2,513,699.30	0.00	0.00	0.00	0.00	2,513,699.30	2,513,699.30
Vestuario, Blancos, Prenda de Protección y Artículos Deportivos.	376,882.17	0.00	0.00	376,882.17	0.00	0.00	0.00	0.00	376,882.17	376,882.17
Herramientas, Refacciones y Accesorios Menores.	155,401.78	0.00	11,640.00	143,761.78	0.00	0.00	0.00	0.00	143,761.78	143,761.78
<b>Servicios Generales.</b>	<b>143,015,182.43</b>	<b>568,482.15</b>	<b>6,058,949.45</b>	<b>137,524,715.13</b>	<b>72,223,183.71</b>	<b>72,196,269.71</b>	<b>72,086,614.31</b>	<b>72,083,332.31</b>	<b>65,301,611.42</b>	<b>65,328,445.42</b>
Servicios Básicos.	40,258,114.95	0.00	0.00	40,258,114.95	18,192,616.51	18,192,616.51	18,192,616.51	18,192,616.51	22,065,498.44	22,065,498.44
Servicios de Arrendamiento.	4,154,879.33	0.00	0.00	4,154,879.33	1,433,161.49	1,433,161.49	1,328,883.45	1,328,883.45	2,721,717.84	2,721,717.84
Servicios Profesionales, Científicos, Técnicos y Otros Servicios.	2,550,766.18	0.00	64,875.59	2,485,890.59	272,257.36	272,257.36	266,880.00	266,880.00	2,193,633.23	2,193,633.23
Servicios Financieros, Bancarios y Comerciales.	1,871,709.60	0.00	315.36	1,871,394.24	268,640.00	268,640.00	268,640.00	268,640.00	1,602,754.24	1,602,754.24
Servicios de Instalación, Reparación, Mantenimiento y Conservación.	9,360,608.60	506,834.41	5,198,882.50	3,968,560.51	1,511,219.04	1,511,219.04	1,511,219.04	1,511,219.04	2,457,341.47	2,457,341.47
Servicios de Comunicación Social y Publicidad.	331,965.82	0.00	0.00	331,965.82	106,528.29	106,528.29	106,528.29	106,528.29	225,437.53	225,437.53
Servicios de Traslado y Viáticos.	7,396,018.85	0.00	15,472.00	7,377,546.85	493,901.00	467,607.00	467,607.00	463,765.00	6,883,645.85	6,910,479.85
Servicios Oficiales.	8,867,442.25	0.00	76,404.00	8,791,038.25	136,657.74	136,657.74	136,657.74	136,657.74	8,654,380.51	8,654,380.51
Otros Servicios Generales.	68,243,676.85	61,647.74	0.00	68,305,324.59	49,808,122.28	49,808,122.28	49,808,122.28	49,808,122.28	18,497,202.31	18,497,202.31
<b>Transferencias, Asignaciones, Subsidios y Otras Ayudas.</b>	<b>15,753,618.39</b>	<b>4,125,485.72</b>	<b>0.00</b>	<b>19,879,104.11</b>	<b>0.00</b>	<b>0.00</b>	<b>0.00</b>	<b>0.00</b>	<b>19,879,104.11</b>	<b>19,879,104.11</b>
Ayudas Sociales.	15,753,618.39	4,125,485.72	0.00	19,879,104.11	0.00	0.00	0.00	0.00	19,879,104.11	19,879,104.11







ESTADO DEL EJERCICIO DEL PRESUPUESTO  
CIERRE A MARZO DE 2022  
Educación Federalizada


(Pesos)

Página 2 de 2  
Fecha de Impresión: 19/04/2022 3:25:53 p.m.

CAPÍTULOS CONCEPTOS	PRESUPUESTO AUTORIZADO				COMPROMETIDO	DEVENGADO	EJERCIDO	PAGADO	Variación Nominal	
	PRESUPUESTO DE EGRESOS APROBADO	AMPLIACIONES	REDUCCIONES	MODIFICADO					Modificado Comprometido	Modificado DeVengado

  
M.E. Héctor López Valquíez  
Coordinador General de Administración Federalizada







GOBIERNO CONSTITUCIONAL DEL ESTADO DE CHIAPAS

SECRETARÍA DE HACIENDA

Análisis de Partidas por Clasificación Administrativa

SISTEMA PRESUPUESTARIO 2022

(PESOS)

CIERRE DE MARZO

EP-01

Página 1 de 58

jueves, 31 de marzo de 2022

2.1.1.1.1.202 Educación Federalizada

Table with columns: LR, FE, PSF, SPS, BP, CA, AJ, PT, MRO, CA, COG, GASTO, GTO, AG, TG, TR, FF, SFTE, RN, PF, CP, DM, DESCRIPCIÓN, Presupuesto Aprobado, Modificación Nota, Presupuesto Modificado, Presupuesto Librado, Presupuesto por Librar, Presupuesto Negado, Presupuesto Comprometido, Presupuesto Devengado, Presupuesto Ejercido, Presupuesto Pagado, Saldo Ejercido. Includes sub-totals for 'Gran Total' and 'Total'.

Handwritten signatures and initials at the bottom right of the page.



GOBIERNO CONSTITUCIONAL DEL ESTADO DE CHIAPAS

SECRETARÍA DE HACIENDA

Por Capítulos, Concepto, Partida Genérica y Partida Específica por Clasificación Administrativa

SISTEMA PRESUPUESTARIO 2022

(PESOS)

CIERRE DE MARZO

EP-03

Figura 1 de 7

Jueves, 31 de marzo de 2022

Capítulo/Concepto/Partida/Gasto	Descripción	Presupuesto Aprobado	Modificación Neta	Presupuesto Modificado	Presupuesto Librado	Presupuesto por Liberar	Presupuesto Mincorrido	Presupuesto Comprometido	Presupuesto Devengado	Presupuesto Ejercido	Presupuesto Pagado	Subejercicio
<b>2.1.1.1.1.202 Educación Federalizada</b>												
<b>Grn Total</b>		<b>18,887,590,873.82</b>	<b>3,188,139.30</b>	<b>18,890,758,413.12</b>	<b>18,721,340,802.72</b>	<b>169,411,610.40</b>	<b>4,946,212,826.10</b>	<b>3,201,491,112.21</b>	<b>3,381,464,278.21</b>	<b>3,300,690,436.61</b>	<b>3,300,687,154.61</b>	<b>15,589,294,134.91</b>
<b>INSTITUCIONALES</b>												
1000	Servicios Personales	18,887,590,873.82	3,188,139.30	18,890,758,413.12	18,721,340,802.72	169,411,610.40	4,946,212,826.10	3,201,491,112.21	3,381,464,278.21	3,300,690,436.61	3,300,687,154.61	15,589,294,134.91
1100	Servicios Personales:		-4,035,485.72	17,871,340,830.18	17,781,343,918.80	33,796,916.32	4,797,172,229.72	3,228,990,371.30	3,228,980,171.50	3,228,915,983.80	3,228,915,983.80	14,588,189,663.68
1105	Remuneraciones al Personal de Carrera Permanente:	8,442,418,542.25	0.00	8,442,418,542.25	8,435,805,374.06	6,611,168.19	2,100,851,343.40	1,131,579,877.88	1,131,379,797.88	1,131,163,799.22	1,131,163,799.22	7,316,838,754.37
111	Sueldos Base al Personal Permanente:	8,442,418,542.25	0.00	8,442,418,542.25	8,435,805,374.06	6,611,168.19	2,100,851,343.40	1,131,579,877.88	1,131,579,877.88	1,131,163,799.22	1,131,163,799.22	7,316,838,754.37
11302	Sueldo al Personal Docente:	6,684,641,854.63	0.00	6,684,641,854.63	6,678,504,866.94	6,138,987.69	1,669,626,216.72	692,527,365.40	692,527,365.40	692,120,532.88	692,120,532.88	5,992,194,489.23
11304	Sueldo al Personal de Confianza:	56,167,307.62	0.00	56,167,307.62	55,691,217.12	476,180.50	13,922,804.28	13,898,249.41	13,898,249.41	13,898,249.41	13,898,249.41	42,889,148.22
11305	Sueldo al Personal Docente con Carrera Magisterial:	1,165,375,909.70	0.00	1,165,375,909.70	1,165,375,909.70	0.00	291,343,977.42	291,343,977.42	291,343,977.42	291,339,544.54	291,339,544.54	624,031,932.28
11311	Sueldo al Personal Subordinado:	536,233,389.30	0.00	536,233,389.30	536,233,389.30	0.00	134,908,245.96	133,810,195.65	133,810,195.65	133,745,463.39	133,745,463.39	462,423,388.65
1200	Remuneraciones al Personal de Carrera Transitoria:	10,877,733.09	-6.80	10,877,726.29	10,320,948.24	556,778.05	2,580,237.47	2,520,948.60	2,520,948.60	2,520,948.60	2,520,948.60	8,356,777.69
122	Sueldos Base al Personal Eventual:	10,877,733.09	-6.80	10,877,726.29	10,320,948.24	556,778.05	2,580,237.47	2,520,948.60	2,520,948.60	2,520,948.60	2,520,948.60	8,356,777.69
12201	Remuneraciones al Personal Eventual:	10,877,733.09	-6.80	10,877,726.29	10,320,948.24	556,778.05	2,580,237.47	2,520,948.60	2,520,948.60	2,520,948.60	2,520,948.60	8,356,777.69
1300	Remuneraciones Adicionales y Especiales:	3,229,686,294.46	0.80	3,229,686,151.26	3,229,686,151.26	1.99	1,083,962,901.49	1,076,103,898.36	1,076,103,898.36	1,076,103,898.36	1,076,103,898.36	2,153,562,362.00
131	Primas por Años de Servicios Efektivos Prestados:	93,725,413.54	0.00	93,725,413.54	93,725,413.54	0.00	23,431,314.79	23,285,715.88	23,285,715.88	23,285,715.88	23,285,715.88	70,461,697.60
13101	Prima Quinquenal por Años de Servicios Efektivos Prestados:	4,259,516.00	0.00	4,259,516.00	4,259,516.00	0.00	1,089,679.00	1,089,679.00	1,089,679.00	1,089,679.00	1,089,679.00	3,268,637.00
13102	Acreditación por Años de Servicio en la Docencia de las Instituciones de Educación Superior: *	82,157,318.68	0.00	82,157,318.68	82,157,318.68	0.00	20,538,329.90	20,532,018.00	20,532,018.00	20,532,018.00	20,532,018.00	81,625,391.68
13109	Prima Quinquenal por Años de Servicio Prestado (Docente):	296,513.65	0.00	296,513.65	296,513.65	0.00	74,091.84	74,091.84	74,091.84	74,091.84	74,091.84	222,421.81
13132	Acreditación por Años de Servicio al Personal Administrativo de las Instituciones de Educación Superior: *	6,912,684.21	0.00	6,912,684.21	6,912,684.21	0.00	1,728,016.05	1,567,727.04	1,567,727.04	1,567,727.04	1,567,727.04	5,346,337.87
132	Primas de Vacaciones, Dominical y Gratificación de Fin de Año:	1,841,072,751.42	0.16	1,841,072,751.52	1,841,072,750.66	0.86	643,108,352.95	637,936,494.47	637,936,494.47	637,936,494.47	637,936,494.47	1,263,146,257.05
13201	Primas de Vacaciones y Dominical:	17,588,497.77	0.00	17,588,497.77	17,588,497.77	0.00	8,675,758.08	8,617,212.05	8,617,212.05	8,617,212.05	8,617,212.05	8,671,285.72
13202	Aguinaldo o Gratificación de Fin de Año:	162,599,446.61	0.16	162,599,446.61	162,599,445.75	0.86	13,154,049.93	13,134,856.49	13,134,856.49	13,134,856.49	13,134,856.49	149,446,549.12
13203	Ayuda de Fin de Año:	34,483,226.20	0.00	34,483,226.20	34,483,226.20	0.00	0.00	0.00	0.00	0.00	0.00	34,483,226.20
13206	Primas de Vacaciones y Dominical (Docente):	291,729,272.32	0.00	291,729,272.32	291,729,272.32	0.00	180,456,672.72	180,447,309.25	180,447,309.25	180,447,309.25	180,447,309.25	181,261,062.97
13206	Aguinaldo o Gratificación de Fin de Año (Docente):	1,244,079,916.71	0.00	1,244,079,916.71	1,244,079,916.71	0.00	414,893,370.58	410,997,725.12	410,997,725.12	410,997,725.12	410,997,725.12	813,682,190.50
13207	Prima de Vacaciones y Dominical (Docente Carrera Magisterial):	34,398,256.02	0.00	34,398,256.02	34,398,256.02	0.00	17,198,128.01	17,198,128.01	17,198,128.01	17,198,128.01	17,198,128.01	17,198,128.01
13208	Aguinaldo o Gratificación de Fin de Año (Docente Carrera Magisterial):	296,194,135.89	0.00	296,194,135.89	296,194,135.89	0.00	67,570,378.63	67,510,263.45	67,510,263.45	67,510,263.45	67,510,263.45	128,685,872.44
134	Comunicaciones:	1,294,898,079.30	-6.70	1,294,898,086.20	1,294,898,055.87	0.23	417,431,290.75	414,913,678.01	414,913,678.01	414,913,678.01	414,913,678.01	873,064,408.19
13401	Acreditación por Titulación en la Docencia:	418,218.52	0.00	418,218.52	418,218.52	0.00	104,554.62	104,554.62	104,554.62	104,554.62	104,554.62	313,663.90
13402	Acreditación al Personal Docente por Años de Estudio de Licenciatura:	762,691.76	0.00	762,691.76	762,691.76	0.00	190,672.92	190,672.92	190,672.92	190,672.92	190,672.92	572,018.84
13407	Comunicaciones Adicionales por Servicios Especiales (Docente-Educación Federativa):	18,681,757.85	0.00	18,681,752.86	18,681,752.86	0.00	4,729,938.21	4,317,018.18	4,317,018.18	4,317,018.18	4,317,018.18	9,566,734.68
13409	Comunicación por Adquisición de Material Didáctico:	211,723,248.39	0.00	211,723,248.39	211,723,248.39	0.00	52,930,817.46	52,930,386.24	52,930,386.24	52,930,386.24	52,930,386.24	188,792,862.06
13420	Comunicaciones por Servicios Especiales:	72,719,810.21	-6.70	72,719,810.62	72,719,810.62	0.15	14,754,113.55	13,638,102.86	13,638,102.86	13,638,102.86	13,638,102.86	59,081,708.05
13422	Comunicación Fija:	2,930,651.02	0.00	2,930,651.02	2,930,651.02	0.00	738,962.76	738,962.76	738,962.76	738,962.76	738,962.76	2,216,688.26
13423	Comunicación por Zonas Marginadas:	7,295,949.34	0.00	7,295,949.34	7,295,949.34	0.00	1,823,987.34	1,823,987.34	1,823,987.34	1,823,987.34	1,823,987.34	5,471,962.00
13424	Comunicación Provisional Computable (Docente): *	558,033,913.95	0.00	558,033,913.95	558,033,913.95	0.00	139,508,475.99	138,681,602.06	138,681,602.06	138,681,602.06	138,681,602.06	410,153,301.89
13425	Ayuda de Calentamiento (Docente):	292,665.98	0.00	292,665.98	292,665.98	0.00	0.00	0.00	0.00	0.00	0.00	292,665.98
13426	Comunicación Adicional para Superiores:	7,038,000.00	0.00	7,038,000.00	7,038,000.00	0.00	0.00	0.00	0.00	0.00	0.00	7,038,000.00
13427	Comunicación por Asesoría y Productividad (CAP):	81,541.68	0.00	81,541.68	81,541.68	0.00	28,385.42	28,210.82	28,210.82	28,210.82	28,210.82	48,328.86
13429	Comunicación Mensaje a Grupos Multipropósito:	9,414,006.12	0.00	9,414,006.12	9,414,006.12	0.00	0.00	0.00	0.00	0.00	0.00	9,414,006.12
13435	Comunicación Nacional Unica:	370,524,945.76	0.00	370,524,945.76	370,524,945.76	0.00	185,262,472.88	184,893,165.21	184,893,165.21	184,893,165.21	184,893,165.21	185,635,789.55
13438	Comunicación Fija al Personal Administrativo en Educación Federativa:	2,940.00	0.00	2,940.00	2,940.00	0.00	735.00	735.00	735.00	735.00	735.00	2,205.00
13440	Comunicación Nacional Unica al Personal Administrativo en Educación Federativa:	34,750,560.00	0.00	34,750,560.00	34,750,560.00	0.00	17,375,280.00	17,375,280.00	17,375,280.00	17,375,280.00	17,375,280.00	17,375,280.00



GOBIERNO CONSTITUCIONAL DEL ESTADO DE CHIAPAS

SECRETARÍA DE HACIENDA
Resumen Tipo de Gasto y Partida
SISTEMA PRESUPUESTARIO 2022
(PESOS)
CIERRE DE MARZO

Table with columns: TIPO GASTO / CAPÍTULO / CONCEPTOS / PARTIDAS, DESCRIPCIÓN, Presupuesto Aprobado, Modificación Nueva, Presupuesto Modificado, Presupuesto Librado, Presupuesto por Liberar, Presupuesto Ejecutado, Presupuesto Comprometido, Presupuesto Devengado, Presupuesto Ejercido, Presupuesto Pagado, Subejercicio.

Handwritten signatures and initials at the bottom right of the page.



**GOBIERNO CONSTITUCIONAL DEL ESTADO DE CHIAPAS**

**SECRETARÍA DE HACIENDA**

**2 - Etiquetado - Recursos Federales / Recursos del Ejercicio**

**SISTEMA PRESUPUESTARIO 2022**

(PESOS)

CIERRE DE MARZO

EP-5-S

Página 1 de 260

Jueves, 31 de marzo de 2022

UR	FI	FUN	SF	SS	FS	DA	RP	AI	PT	NP	CO	CC	GASTO	TG	TR	FF	SITE	DESCRIPCION	Presupuesto Aprobado	Modificación Meta	Presupuesto Modificado	Presupuesto Liberado	Presupuesto por Liberar	Presupuesto Ministrado	Presupuesto Comprometido	Presupuesto Devengado	Presupuesto Ejercido	Presupuesto Pagado	Subejercicio	
<b>Gran Total</b>																			18,997,518,873.83	2,148,239.30	18,999,667,113.13	18,721,248,893.72	186,418,619.49	4,996,352,838.29	2,281,921,112.33	2,281,921,112.33	3,288,880,038.61	3,288,880,038.61	3,288,880,038.61	15,588,294,124.91
<b>Total</b>																			18,997,518,873.83	2,148,239.30	18,999,667,113.13	18,721,248,893.72	186,418,619.49	4,996,352,838.29	2,281,921,112.33	2,281,921,112.33	3,288,880,038.61	3,288,880,038.61	3,288,880,038.61	15,588,294,124.91
<b>TOTAL FUENTE DE FINANCIAMIENTO</b>																			18,997,518,873.83	2,148,239.30	18,999,667,113.13	18,721,248,893.72	186,418,619.49	4,996,352,838.29	2,281,921,112.33	2,281,921,112.33	3,288,880,038.61	3,288,880,038.61	3,288,880,038.61	15,588,294,124.91
TOTAL FONTO FUENTE DE EDUCACION																			18,997,518,873.83	2,148,239.30	18,999,667,113.13	18,721,248,893.72	186,418,619.49	4,996,352,838.29	2,281,921,112.33	2,281,921,112.33	3,288,880,038.61	3,288,880,038.61	3,288,880,038.61	15,588,294,124.91
TOTAL GLOBAL SUFICIENTE DE FINANCIAMIENTO A Recursos del Ejercicio																			18,997,518,873.83	2,148,239.30	18,999,667,113.13	18,721,248,893.72	186,418,619.49	4,996,352,838.29	2,281,921,112.33	2,281,921,112.33	3,288,880,038.61	3,288,880,038.61	3,288,880,038.61	15,588,294,124.91
<b>INSTITUCIONALES</b>																														
05 Dirección de Servicios Regionales																			6,751,373.33	0.00	6,751,373.33	6,751,373.33	0.00	6,751,373.33	6,751,373.33	6,751,373.33	6,751,373.33	6,751,373.33	6,751,373.33	6,751,373.33
01 2 Desarrollo Social																			6,751,373.33	0.00	6,751,373.33	6,751,373.33	0.00	6,751,373.33	6,751,373.33	6,751,373.33	6,751,373.33	6,751,373.33	6,751,373.33	6,751,373.33
01 2 5 Educación																			6,751,373.33	0.00	6,751,373.33	6,751,373.33	0.00	6,751,373.33	6,751,373.33	6,751,373.33	6,751,373.33	6,751,373.33	6,751,373.33	6,751,373.33
01 2 5 6 Otros Servicios Educativos y Actividades Inherentes																			6,751,373.33	0.00	6,751,373.33	6,751,373.33	0.00	6,751,373.33	6,751,373.33	6,751,373.33	6,751,373.33	6,751,373.33	6,751,373.33	6,751,373.33
01 2 5 6 1 Otros Servicios Educativos y Actividades Inherentes																			6,751,373.33	0.00	6,751,373.33	6,751,373.33	0.00	6,751,373.33	6,751,373.33	6,751,373.33	6,751,373.33	6,751,373.33	6,751,373.33	6,751,373.33
01 2 5 6 1 D Educación																			6,751,373.33	0.00	6,751,373.33	6,751,373.33	0.00	6,751,373.33	6,751,373.33	6,751,373.33	6,751,373.33	6,751,373.33	6,751,373.33	6,751,373.33
01 2 5 6 1 D 106 Programa de servicios de apoyo a la educación																			6,751,373.33	0.00	6,751,373.33	6,751,373.33	0.00	6,751,373.33	6,751,373.33	6,751,373.33	6,751,373.33	6,751,373.33	6,751,373.33	6,751,373.33
01 2 5 6 1 D 106 01 Asignación Normal																			6,751,373.33	0.00	6,751,373.33	6,751,373.33	0.00	6,751,373.33	6,751,373.33	6,751,373.33	6,751,373.33	6,751,373.33	6,751,373.33	6,751,373.33
01 2 5 6 1 D 106 01 501 Servicios de Apoyo Administrativo																			6,751,373.33	0.00	6,751,373.33	6,751,373.33	0.00	6,751,373.33	6,751,373.33	6,751,373.33	6,751,373.33	6,751,373.33	6,751,373.33	6,751,373.33
01 2 5 6 1 D 106 01 501 AS04 Administración Regional																			6,751,373.33	0.00	6,751,373.33	6,751,373.33	0.00	6,751,373.33	6,751,373.33	6,751,373.33	6,751,373.33	6,751,373.33	6,751,373.33	6,751,373.33
01 2 5 6 1 D 106 01 501 AS04 300 Cobertura Estatal																			6,751,373.33	0.00	6,751,373.33	6,751,373.33	0.00	6,751,373.33	6,751,373.33	6,751,373.33	6,751,373.33	6,751,373.33	6,751,373.33	6,751,373.33
01 2 5 6 1 D 106 01 501 AS04 300 0 Cobertura Estatal																			6,751,373.33	0.00	6,751,373.33	6,751,373.33	0.00	6,751,373.33	6,751,373.33	6,751,373.33	6,751,373.33	6,751,373.33	6,751,373.33	6,751,373.33
01 2 5 6 1 D 106 01 501 AS04 000 D 2300 Materiales y Suministros																			2,148,239.30	0.00	2,148,239.30	2,148,239.30	0.00	2,148,239.30	2,148,239.30	2,148,239.30	2,148,239.30	2,148,239.30	2,148,239.30	2,148,239.30
01 2 5 6 1 D 106 01 501 AS04 000 D 2300 Materiales de Administración, Emisión de Documentos y Artículos Oficiales																			2,148,239.30	0.00	2,148,239.30	2,148,239.30	0.00	2,148,239.30	2,148,239.30	2,148,239.30	2,148,239.30	2,148,239.30	2,148,239.30	2,148,239.30
01 2 5 6 1 D 106 01 501 AS04 000 D 2311 Materiales, Utiles y Equipos Menores de Oficina																			79,033.00	0.00	79,033.00	79,033.00	0.00	79,033.00	79,033.00	79,033.00	79,033.00	79,033.00	79,033.00	79,033.00
01 2 5 6 1 D 106 01 501 AS04 000 D 2311 Materiales y Utiles de Oficina																			79,033.00	0.00	79,033.00	79,033.00	0.00	79,033.00	79,033.00	79,033.00	79,033.00	79,033.00	79,033.00	79,033.00
01 2 5 6 1 D 106 01 501 AS04 000 D 2311 1 Materiales y Utiles de Oficina																			79,033.00	0.00	79,033.00	79,033.00	0.00	79,033.00	79,033.00	79,033.00	79,033.00	79,033.00	79,033.00	79,033.00
01 2 5 6 1 D 106 01 501 AS04 000 D 2311 1 2 Recursos Federales																			79,033.00	0.00	79,033.00	79,033.00	0.00	79,033.00	79,033.00	79,033.00	79,033.00	79,033.00	79,033.00	79,033.00
01 2 5 6 1 D 106 01 501 AS04 000 D 2311 1 2 5 Recursos del Ejercicio																			79,033.00	0.00	79,033.00	79,033.00	0.00	79,033.00	79,033.00	79,033.00	79,033.00	79,033.00	79,033.00	79,033.00
01 2 5 6 1 D 106 01 501 AS04 000 D 2311 1 2 5 5 Recursos Federales																			79,033.00	0.00	79,033.00	79,033.00	0.00	79,033.00	79,033.00	79,033.00	79,033.00	79,033.00	79,033.00	79,033.00
01 2 5 6 1 D 106 01 501 AS04 000 D 2311 1 2 5 5 5 Recursos del Ejercicio																			79,033.00	0.00	79,033.00	79,033.00	0.00	79,033.00	79,033.00	79,033.00	79,033.00	79,033.00	79,033.00	79,033.00
01 2 5 6 1 D 106 01 501 AS04 000 D 2311 1 2 5 5 5 5 Recursos Federales																			79,033.00	0.00	79,033.00	79,033.00	0.00	79,033.00	79,033.00	79,033.00	79,033.00	79,033.00	79,033.00	79,033.00
01 2 5 6 1 D 106 01 501 AS04 000 D 2311 1 2 5 5 5 5 5 Recursos del Ejercicio																			79,033.00	0.00	79,033.00	79,033.00	0.00	79,033.00	79,033.00	79,033.00	79,033.00	79,033.00	79,033.00	79,033.00
01 2 5 6 1 D 106 01 501 AS04 000 D 2311 1 2 5 5 5 5 5 5 Recursos Federales																			79,033.00	0.00	79,033.00	79,033.00	0.00	79,033.00	79,033.00	79,033.00	79,033.00	79,033.00	79,033.00	79,033.00
01 2 5 6 1 D 106 01 501 AS04 000 D 2311 1 2 5 5 5 5 5 5 5 Recursos del Ejercicio																			79,033.00	0.00	79,033.00	79,033.00	0.00	79,033.00	79,033.00	79,033.00	79,033.00	79,033.00	79,033.00	79,033.00
01 2 5 6 1 D 106 01 501 AS04 000 D 2311 1 2 5 5 5 5 5 5 5 5 Recursos Federales																			79,033.00	0.00	79,033.00	79,033.00	0.00	79,033.00	79,033.00	79,033.00	79,033.00	79,033.00	79,033.00	79,033.00
01 2 5 6 1 D 106 01 501 AS04 000 D 2311 1 2 5 5 5 5 5 5 5 5 5 Recursos del Ejercicio																			79,033.00	0.00	79,033.00	79,033.00	0.00	79,033.00	79,033.00	79,033.00	79,033.00	79,033.00	79,033.00	79,033.00