



GOBIERNO DEL
ESTADO DE CHIAPAS


SECRETARIA DE EDUCACION
Coordinacion General de Administracion Federalizada
Subdependencia: 2111120 2
(Educacion Federalizada)

CUENTA PÚBLICA ESTATAL


INFORMACIÓN PRESUPUESTAL

**INFORMACIÓN
CORRESPONDIENTE AL
CUARTO TRIMESTRE DEL 2021**

**INFORMACIÓN ARMONIZADA
CONAC**



**ESTADOS E INFORMES
PRESUPUESTARIOS**





GOBIERNO CONSTITUCIONAL DEL ESTADO DE CHIAPAS
EDUCACIÓN FEDERALIZADA

SISTEMA CONTABLE 2021
ESTADO ANALÍTICO DE INGRESOS
DEL 1o. DE ENERO AL 31 DE DICIEMBRE DE 2021

Página 1 de 1
17/02/2022

Fecha:

RUBRO DE INGRESOS	INGRESO					DIFERENCIA
	ESTIMADO	AMPLIACIONES Y REDUCCIONES	MODIFICADO	DEVENGADO	RECAUDADO	(RECAUDADO - ESTIMADO)
Impuestos	0.00	0.00	0.00	0.00	0.00	0.00
Cuotas y Aportaciones de Seguridad Social	0.00	0.00	0.00	0.00	0.00	0.00
Contribuciones de Mejoras	0.00	0.00	0.00	0.00	0.00	0.00
Derechos	0.00	0.00	0.00	0.00	0.00	0.00
Productos	0.00	0.00	0.00	0.00	0.00	0.00
Aprovechamientos	0.00	0.00	0.00	0.00	0.00	0.00
Ingresos por Venta de Bienes, Prestación de Servicios y Otros Ingresos	0.00	0.00	0.00	0.00	0.00	0.00
Participaciones, Aportaciones, Convenios, Incentivos Derivados de la Colaboración Fiscal y Fondos Distintos de Aportaciones	0.00	0.00	0.00	0.00	0.00	0.00
Transferencias, Asignaciones, Subsidios y Subvenciones, y Pensiones y Jubilaciones	0.00	0.00	0.00	0.00	0.00	0.00
Ingresos Derivados de Financiamientos	0.00	0.00	0.00	0.00	0.00	0.00
Total	0.00	0.00	0.00	0.00	0.00	0.00
Ingresos Excedentes						0.00

RUBRO DE INGRESOS	INGRESO					DIFERENCIA
	ESTIMADO	AMPLIACIONES Y REDUCCIONES	MODIFICADO	DEVENGADO	RECAUDADO	(RECAUDADO - ESTIMADO)
Ingresos del Poder Ejecutivo Federal o Estatal y de los Municipios	0.00	0.00	0.00	0.00	0.00	0.00
Impuestos	0.00	0.00	0.00	0.00	0.00	0.00
Cuotas y Aportaciones de Seguridad Social	0.00	0.00	0.00	0.00	0.00	0.00
Contribuciones de Mejoras	0.00	0.00	0.00	0.00	0.00	0.00
Derechos	0.00	0.00	0.00	0.00	0.00	0.00
Productos	0.00	0.00	0.00	0.00	0.00	0.00
Aprovechamientos	0.00	0.00	0.00	0.00	0.00	0.00
Participaciones, Aportaciones, Convenios, Incentivos Derivados de la Colaboración Fiscal y Fondos Distintos de Aportaciones	0.00	0.00	0.00	0.00	0.00	0.00
Transferencias, Asignaciones, Subsidios y Subvenciones, y Pensiones y Jubilaciones	0.00	0.00	0.00	0.00	0.00	0.00
Ingresos de los Entes públicos de los Poderes Legislativo y Judicial, de los Órganos Autónomos y del Sector Paraestatal o Paramunicipal, así como de las Empresas Productivas del Estado	0.00	0.00	0.00	0.00	0.00	0.00
Cuotas y Aportaciones de Seguridad Social	0.00	0.00	0.00	0.00	0.00	0.00
Productos	0.00	0.00	0.00	0.00	0.00	0.00
Ingresos por Venta de Bienes, Prestación de Servicios y Otros Ingresos	0.00	0.00	0.00	0.00	0.00	0.00
Transferencias, Asignaciones, Subsidios y Subvenciones, y Pensiones y Jubilaciones	0.00	0.00	0.00	0.00	0.00	0.00
Ingresos Derivados de Financiamiento	0.00	0.00	0.00	0.00	0.00	0.00
Ingresos Derivados de Financiamientos	0.00	0.00	0.00	0.00	0.00	0.00
Total	0.00	0.00	0.00	0.00	0.00	0.00
Ingresos Excedentes						0.00

NO APLICA



GOBIERNO DEL ESTADO DE CHIAPAS

RAMO O DEPENDENCIA: Educación Federalizada

ESTADO ANALÍTICO DEL EJERCICIO DEL PRESUPUESTO DE EGRESOS CLASIFICACIÓN POR OBJETO DEL GASTO
(CAPITULOS Y CONCEPTOS)
DEL 1 DE ENERO AL 31 DE DICIEMBRE DE 2021

RPA-1

(Pesos)

CAPG	CG	DESCRIPCIÓN	PRESUPUESTO DE EGRESOS					SUBEJERCICIO
			APROBADO	AMPLIACIONES - REDUCCIONES	MODIFICADO	DEVENGADO	PAGADO	
1000		Servicios Personales.	17,513,370,115.53	-78,400,049.60	17,434,970,065.93	17,432,799,556.59	17,403,716,271.84	2,170,509.34
	1100	Remuneraciones al Personal de Carácter Permanente.	8,275,651,090.78	3,251,633.08	8,278,902,723.86	8,278,893,663.60	8,272,634,314.73	9,060.26
	1200	Remuneraciones al Personal de Carácter Transitorio.	10,451,202.12	7,320,640.13	17,771,842.25	17,770,366.87	17,764,957.85	1,475.38
	1300	Remuneraciones Adicionales y Especiales.	3,240,155,855.53	-4,328,382.25	3,235,827,473.28	3,235,781,812.85	3,223,483,036.52	45,660.43
	1400	Seguridad Social.	1,946,947,735.38	-31,522,467.66	1,915,425,267.72	1,914,899,831.46	1,913,658,161.00	525,436.26
	1500	Otras Prestaciones Sociales y Económicas.	1,766,888,677.45	-59,893.29	1,766,828,784.16	1,766,697,397.34	1,766,587,968.15	131,386.82
	1600	Previsiones.	79,442,443.45	-79,442,443.45	0.00	0.00	0.00	0.00
	1700	Pago de Estímulos a Servidores Públicos.	2,193,833,110.82	26,380,863.84	2,220,213,974.66	2,218,756,484.47	2,209,587,833.59	1,457,490.19
2000		Materiales y Suministros.	191,336,147.56	31,552,049.04	222,888,196.60	96,334,551.44	96,177,428.61	126,553,645.16
	2100	Materiales de Administración, Emisión de Documentos y Artículos Oficiales.	112,617,684.21	38,133,076.83	150,750,761.04	56,092,985.56	56,072,047.56	94,657,775.48
	2200	Alimentos y Utensilios.	49,056,463.87	-6,859,333.25	42,197,130.62	14,677,687.60	14,677,687.60	27,519,443.02
	2300	Materias Primas y Materiales de Producción y Comercialización	7,022.61	0.00	7,022.61	0.00	0.00	7,022.61
	2400	Materiales y Artículos de Construcción y de Reparación.	10,928,858.13	172,026.11	11,100,884.24	9,086,347.84	9,086,347.84	2,014,536.40
	2500	Productos Químicos, Farmacéuticos y de Laboratorio.	910,753.63	20,608.00	931,361.63	737,270.44	607,971.21	194,091.19
	2600	Combustibles, Lubricantes y Aditivos.	9,251,154.49	63,264.55	9,314,419.04	8,864,296.82	8,864,296.82	450,122.22
	2700	Vestuario, Blancos, Prendas de Protección y Artículos Deportivos.	3,293,133.83	3,928.00	3,297,061.83	2,619,467.39	2,619,467.39	677,594.44
	2900	Herramientas, Refacciones y Accesorios Menores.	5,271,076.79	18,478.80	5,289,555.59	4,256,495.79	4,249,610.19	1,033,059.80
3000		Servicios Generales.	689,701,993.14	-25,450,239.61	664,251,753.53	503,612,004.48	392,494,316.76	160,639,749.05
	3100	Servicios Básicos.	141,108,952.17	-10,548,944.33	130,560,007.84	92,413,277.30	86,343,344.27	38,146,730.54
	3200	Servicios de Arrendamiento.	23,091,339.56	53,460.00	23,144,799.56	10,588,638.10	10,491,427.36	12,556,161.46
	3300	Servicios Profesionales, Científicos, Técnicos y Otros Servicios.	52,111,463.56	2,562,477.88	54,673,941.44	7,372,840.34	6,980,809.36	47,301,101.10
	3400	Servicios Financieros, Bancarios y Comerciales.	3,474,952.92	2,700,335.76	6,175,288.68	4,286,105.75	4,041,136.26	1,889,182.93
	3500	Servicios de Instalación, Reparación, Mantenimiento y Conservación.	28,864,756.23	14,044,715.25	42,909,471.48	39,275,226.75	24,213,535.60	3,634,244.73
	3600	Servicios de Comunicación Social y Publicidad.	738,645.18	0.00	738,645.18	532,605.71	532,605.71	206,039.47
	3700	Servicios de Traslado y Viáticos.	27,342,031.39	161,849.30	27,503,880.69	5,388,328.78	5,377,828.78	22,115,551.91
	3800	Servicios Oficiales.	36,655,953.48	-80,199.16	36,575,754.32	2,138,529.13	1,889,329.13	34,437,225.19



GOBIERNO DEL ESTADO DE CHIAPAS

RAMO O DEPENDENCIA: Educación Federalizada

ESTADO ANALÍTICO DEL EJERCICIO DEL PRESUPUESTO DE EGRESOS CLASIFICACIÓN POR OBJETO DEL GASTO
(CAPITULOS Y CONCEPTOS)
DEL 1 DE ENERO AL 31 DE DICIEMBRE DE 2021

(Pesos)

RPA-1

CAPG	CG	DESCRIPCIÓN	PRESUPUESTO DE EGRESOS					SUBEJERCICIO
			APROBADO	AMPLIACIONES - REDUCCIONES	MODIFICADO	DEVENGADO	PAGADO	
3900		Otros Servicios Generales.	376,313,898.65	-34,343,934.31	341,969,964.34	341,616,452.62	252,624,300.29	353,511.72
4000		Transferencias, Asignaciones, Subsidios y Otras Ayudas.	91,089,012.91	22,306,080.76	113,395,093.67	96,989,501.88	85,801,336.43	16,405,591.79
4400		Ayudas Sociales.	91,089,012.91	22,306,080.76	113,395,093.67	96,989,501.88	85,801,336.43	16,405,591.79
5000		Bienes Muebles, Inmuebles e Intangibles.	0.00	5,906,496.42	5,906,496.42	4,405,591.21	590,271.09	1,500,905.21
5100		Mobiliario y Equipo de Administración.	0.00	5,002,081.12	5,002,081.12	3,815,320.12	0.00	1,186,761.00
5200		Mobiliario y Equipo Educativo y Recreativo.	0.00	9,000.00	9,000.00	7,192.81	7,192.81	1,807.19
5300		Equipo e Instrumental Médico y de Laboratorio.	0.00	30,000.00	30,000.00	28,382.88	28,382.88	1,617.12
5400		Vehículos y Equipo de Transporte.	0.00	727,817.43	727,817.43	534,842.00	534,842.00	192,975.43
5600		Maquinaria, Otros Equipos y Herramientas.	0.00	137,597.87	137,597.87	19,853.40	19,853.40	117,744.47
TOTAL DEL GASTO:			18,485,497,269.14	-44,085,662.99	18,441,411,606.15	18,134,141,205.60	17,978,779,624.73	307,270,400.55

GOBIERNO DEL ESTADO DE CHIAPAS

RAMO O DEPENDENCIA: Educación Federalizada



ESTADO ANALÍTICO DEL EJERCICIO DEL PRESUPUESTO DE EGRESOS CLASIFICACIÓN ECONÓMICA POR TIPO DE GASTO DEL 1 DE ENERO AL 31 DE DICIEMBRE DE 2021

RPA-2

(Pesos)

CONCEPTO	PRESUPUESTO DE EGRESOS					SUBEJERCICIO
	APROBADO	AMPLIACIONES - REDUCCIONES	MODIFICADO	DEVENGADO	PAGADO	
GASTO CORRIENTE	18,485,497,269.14	-49,992,159.41	18,435,505,109.73	18,129,735,614.39	17,978,189,353.64	305,769,495.34
GASTO DE CAPITAL	0.00	5,906,496.42	5,906,496.42	4,405,591.21	590,271.09	1,500,905.21
AMORTIZACIÓN DE LA DEUDA Y DISMINUCIÓN DE PASIVOS	0.00	0.00	0.00	0.00	0.00	0.00
PENSIONES Y JUBILACIONES	0.00	0.00	0.00	0.00	0.00	0.00
PARTICIPACIONES	0.00	0.00	0.00	0.00	0.00	0.00
TOTAL DEL GASTO:	18,485,497,269.14	-44,085,662.99	18,441,411,606.15	18,134,141,205.60	17,978,779,624.73	307,270,400.55



GOBIERNO CONSTITUCIONAL DEL ESTADO DE CHIAPAS
RAMO O DEPENDENCIA: Educación Federalizada
ESTADO ANALÍTICO DEL EJERCICIO DEL PRESUPUESTO DE EGRESOS EN CLASIFICACIÓN
ADMINISTRATIVA/ORGANISMO
DEL 1 DE ENERO AL 31 DE DICIEMBRE DE 2021

(Pesos)

RPA-3

CONCEPTO	PRESUPUESTO DE EGRESOS					SUBEJERCICIO
	APROBADO	AMPLIACIONES - REDUCCIONES	MODIFICADO	DEVENGADO	PAGADO	
TOTAL	18,485,497,269.14	-44,085,662.99	18,441,411,606.15	18,134,141,205.60	17,978,779,624.73	307,270,400.55
PODER EJECUTIVO	18,485,497,269.14	-44,085,662.99	18,441,411,606.15	18,134,141,205.60	17,978,779,624.73	307,270,400.55
Educación Federalizada	18,485,497,269.14	-44,085,662.99	18,441,411,606.15	18,134,141,205.60	17,978,779,624.73	307,270,400.55



GOBIERNO CONSTITUCIONAL DEL ESTADO DE CHIAPAS
 RAMO O DEPENDENCIA: Educación Federalizada
ESTADO ANALÍTICO DEL EJERCICIO DEL PRESUPUESTO DE EGRESOS EN CLASIFICACIÓN
ADMINISTRATIVA/PODERES
DEL 1 DE ENERO AL 31 DE DICIEMBRE DE 2021

(Pesos)

RPA-4

CONCEPTO	PRESUPUESTO DE EGRESOS					SUBEJERCICIO
	APROBADO	AMPLIACIONES - REDUCCIONES	MODIFICADO	DEVENGADO	PAGADO	
TOTAL	18,485,497,269.14	-44,085,662.99	18,441,411,606.15	18,134,141,205.60	17,978,779,624.73	307,270,400.55
PODER EJECUTIVO	18,485,497,269.14	-44,085,662.99	18,441,411,606.15	18,134,141,205.60	17,978,779,624.73	307,270,400.55
Educación Federalizada	18,485,497,269.14	-44,085,662.99	18,441,411,606.15	18,134,141,205.60	17,978,779,624.73	307,270,400.55
PODER LEGISLATIVO	0.00	0.00	0.00	0.00	0.00	0.00
PODER JUDICIAL	0.00	0.00	0.00	0.00	0.00	0.00
ORGANOS AUTONOMOS	0.00	0.00	0.00	0.00	0.00	0.00
	0.00	0.00	0.00	0.00	0.00	0.00



GOBIERNO CONSTITUCIONAL DEL ESTADO DE CHIAPAS
RAMO O DEPENDENCIA: Educación Federalizada
ESTADO ANALÍTICO DEL EJERCICIO DEL PRESUPUESTO DE EGRESOS EN CLASIFICACIÓN
ADMINISTRATIVA/ENTIDADES
DEL 1 DE ENERO AL 31 DE DICIEMBRE DE 2021

(Pesos)

RPA-5

CONCEPTO	PRESUPUESTO DE EGRESOS					SUBEJERCICIO
	APROBADO	AMPLIACIONES - REDUCCIONES	MODIFICADO	DEVENGADO	PAGADO	
ENTIDADES PARAESTATALES Y FIDEICOMISOS NO EMPRESARIALES Y NO FINANCIEROS	NO APLICA					
INSTITUCIONES PÚBLICAS DE SEGURIDAD SOCIAL	NO APLICA					
ENTIDADES PARAESTATALES EMPRESARIALES NO FINANCIERAS CON PARTICIPACION ESTATAL MAYORITARIA	NO APLICA					



GOBIERNO DEL ESTADO DE CHIAPAS
RAMO O DEPENDENCIA: Educación Federalizada

ESTADO ANALÍTICO DEL EJERCICIO DEL PRESUPUESTO DE EGRESOS CLASIFICACIÓN FUNCIONAL (FINALIDAD Y FUNCIÓN)
DEL 1 DE ENERO AL 31 DE diciembre DE 2021

(Pesos)

RPA-6

FI	FU	CONCEPTO	EGRESOS					SUB EJERCICIO
			APROBADO	AMPLIACIONES - REDUCCIONES	MODIFICADO	DEVENGADO	PAGADO	
2	Desarrollo Social		18,485,497,269.14	-44,085,662.99	18,441,411,606.15	18,134,141,205.60	17,978,779,624.73	307,270,400.55
	2.5 Educación		18,485,497,269.14	-44,085,662.99	18,441,411,606.15	18,134,141,205.60	17,978,779,624.73	307,270,400.55
TOTAL DEL GASTO:			18,485,497,269.14	-44,085,662.99	18,441,411,606.15	18,134,141,205.60	17,978,779,624.73	307,270,400.55



GOBIERNO CONSTITUCIONAL DEL ESTADO DE CHIAPAS

EDUCACIÓN FEDERALIZADA

SISTEMA CONTABLE 2021

ENDEUDAMIENTO NETO

DEL 1o. DE ENERO AL 31 DE DICIEMBRE DE 2021

Fecha: Página 1 de 1
17/02/2022

IDENTIFICACIÓN DE CRÉDITO O INSTRUMENTO	CONTRATACIÓN/ COLOCACIÓN	AMORTIZACIÓN	ENDEUDAMIENTO NETO
CRÉDITOS BANCARIOS			

TOTAL CRÉDITOS BANCARIOS

OTROS INSTRUMENTOS DE DEUDA

NO APLICA

TOTAL OTROS INSTRUMENTOS DE DEUDA
TOTAL


 M.E. HERNÁN LÓPEZ VÁZQUEZ
 COORDINADOR GENERAL DE ADMINISTRACIÓN
 FEDERALIZADA


 C.P. ELEAZAR GUTIÉRREZ VELÁZQUEZ
 DIRECTOR DE RECURSOS FINANCIEROS

"Bajo protesta de decir verdad declaramos que los Estados Financieros y sus notas, son razonablemente correctos y son responsabilidad del emisor".



GOBIERNO CONSTITUCIONAL DEL ESTADO DE CHIAPAS

EDUCACIÓN FEDERALIZADA

SISTEMA CONTABLE 2021

INTERESES DE LA DEUDA

DEL 1o. DE ENERO AL 31 DE DICIEMBRE DE 2021

Fecha: Página 1 de 1
17/02/2022

IDENTIFICACIÓN DE CRÉDITO O INSTRUMENTO	DEVENGADO	PAGADO
CRÉDITOS BANCARIOS		

TOTAL DE INTERESES DE CRÉDITOS BANCARIOS

OTROS INSTRUMENTOS DE DEUDA

TOTAL DE INTERESES DE OTROS INSTRUMENTOS DE DEUDA

TOTAL

NO APLICA

M.E. HERNÁN LÓPEZ VÁZQUEZ

COORDINADOR GENERAL DE ADMINISTRACIÓN
FEDERALIZADA

C.P. ELEAZAR GUTIERREZ VELAZQUEZ
DIRECTOR DE RECURSOS FINANCIEROS

"Bajo protesta de decir verdad declaramos que los Estados Financieros y sus notas, son razonablemente correctos y son responsabilidad del emisor".



**ESTADOS E INFORMES
PROGRAMÁTICOS**





GOBIERNO DEL ESTADO DE CHIAPAS
 RAMO O DEPENDENCIA: Educación Federalizada
 GASTO POR CATEGORÍA PROGRAMÁTICA
 DEL 1 DE ENERO AL 31 DE DICIEMBRE DE 2021
 (Pesos)

RPA-7

CONCEPTO	PRESUPUESTO DE EGRESOS					SUBEJERCICIO
	APROBADO	AMPLIACIONES - REDUCCIONES	MODIFICADO	DEVENGADO	PAGADO	
Programas	18,485,497,269.14	-44,085,662.99	18,441,411,606.15	18,134,141,205.60	17,978,779,624.73	307,270,400.55
Subsidios: Sector Social y Privado o Entidades Federativas y Municipios	0.00	0.00	0.00	0.00	0.00	0.00
Otros Subsidios	0.00	0.00	0.00	0.00	0.00	0.00
Sujetos a Reglas de Operación	0.00	0.00	0.00	0.00	0.00	0.00
Desempeño de las Funciones	18,485,497,269.14	-44,085,662.99	18,441,411,606.15	18,134,141,205.60	17,978,779,624.73	307,270,400.55
Específicos	0.00	0.00	0.00	0.00	0.00	0.00
Funciones de las Fuerzas Armadas (Únicamente Gobierno Federal)	0.00	0.00	0.00	0.00	0.00	0.00
Planeación, seguimiento y evaluación de políticas públicas	0.00	0.00	0.00	0.00	0.00	0.00
Prestación de Servicios Públicos	18,485,497,269.14	-44,085,662.99	18,441,411,606.15	18,134,141,205.60	17,978,779,624.73	307,270,400.55
Promoción y fomento	0.00	0.00	0.00	0.00	0.00	0.00
Provisión de Bienes Públicos	0.00	0.00	0.00	0.00	0.00	0.00
Proyectos de inversión	0.00	0.00	0.00	0.00	0.00	0.00
Regulación y supervisión	0.00	0.00	0.00	0.00	0.00	0.00
Administrativos y de Apoyo	0.00	0.00	0.00	0.00	0.00	0.00
Apoyo a la función pública y al mejoramiento de la gestión	0.00	0.00	0.00	0.00	0.00	0.00
Apoyo al proceso presupuestario y para mejorar la eficiencia institucional	0.00	0.00	0.00	0.00	0.00	0.00
Operaciones ajenas	0.00	0.00	0.00	0.00	0.00	0.00
Compromisos	0.00	0.00	0.00	0.00	0.00	0.00
Desastres Naturales	0.00	0.00	0.00	0.00	0.00	0.00
Obligaciones de cumplimiento de resolución jurisdiccional	0.00	0.00	0.00	0.00	0.00	0.00
Obligaciones	0.00	0.00	0.00	0.00	0.00	0.00
Aportaciones a fondos de estabilización	0.00	0.00	0.00	0.00	0.00	0.00
Aportaciones a fondos de inversión y reestructura de pensiones	0.00	0.00	0.00	0.00	0.00	0.00
Aportaciones a la seguridad social	0.00	0.00	0.00	0.00	0.00	0.00
Pensiones y jubilaciones	0.00	0.00	0.00	0.00	0.00	0.00
Programas de Gasto Federalizado (Gobierno Federal)	0.00	0.00	0.00	0.00	0.00	0.00
Gasto Federalizado	0.00	0.00	0.00	0.00	0.00	0.00
Participaciones a entidades federativas y municipios	0.00	0.00	0.00	0.00	0.00	0.00
Participaciones a entidades federativas y municipios	0.00	0.00	0.00	0.00	0.00	0.00
Costo financiero, deuda o apoyos a deudores y ahorradores de la banca	0.00	0.00	0.00	0.00	0.00	0.00
Costo financiero, deuda o apoyos a deudores y ahorradores de la banca	0.00	0.00	0.00	0.00	0.00	0.00
Adeudos de ejercicios fiscales anteriores	0.00	0.00	0.00	0.00	0.00	0.00
Adeudos de ejercicios fiscales anteriores	0.00	0.00	0.00	0.00	0.00	0.00
TOTAL DEL GASTO:	18,485,497,269.14	-44,085,662.99	18,441,411,606.15	18,134,141,205.60	17,978,779,624.73	307,270,400.55

2111120 2 EDUCACION FEDERALIZADA

PP	PROGRAMA PRESUPUESTARIO / PROYECTO ESTRATÉGICO	MUNICIPIO / COBERTURA	PRESUPUESTO DE EGRESOS				AVANCE % DEVENGADO/M ODIFICADO
			APROBADO	MODIFICADO	DEVENGADO	PAGADO	
NO APLICA							


C.P. ELEAZAR GUTIÉRREZ VELÁZQUEZ
DIRECTOR DE RECURSOS FINANCIEROS


M.E. HERNÁN LÓPEZ VÁZQUEZ
COORDINADOR GENERAL DE ADMINISTRACIÓN FEDERALIZADA



REINTEGROS FEDERALIZADOS



Programa o Fondo	Destino de los Recursos	Ejercicio		Reintegro
		DEVENGADO	PAGADO	
5821 - 01 - FONE Servicios Personales. Ramo 33 - I013	Cobertura Estatal	17,090,593,448.36	17,090,593,448.36	0.00
5821 - 01 - FONE Servicios Personales. Ramo 33 - I013	Tapachula	12,486,890.77	12,486,890.77	0.00
5821 - 01 - FONE Servicios Personales. Ramo 33 - I013	Tuxtla Gutiérrez	42,581,895.53	42,581,895.53	0.00
5821 - 03 - FONE Gasto de Operación. Ramo 33 - I015	Tuxtla Gutiérrez	1,686,966.82	1,686,966.82	0.00
5821 - 03 - FONE Gasto de Operación. Ramo 33 - I015	Tapachula	316,192.04	316,192.04	0.00
5821 - 03 - FONE Gasto de Operación. Ramo 33 - I015	Cobertura Estatal	315,840,015.08	285,158,575.73	0.00
5821 - 03 - FONE Gasto de Operación. Ramo 33 - I015	Acacoyagua	6,480,000.00	3,887,190.00	0.00
5821 - 04 - FONE Fondo de Compensación. Ramo 33 - I016	Cobertura Estatal	254,970,022.84	234,494,348.32	0.00
5821 - 04 - FONE Fondo de Compensación. Ramo 33 - I016	Tapachula	6,478,108.84	5,772,357.24	0.00
5821 - 04 - FONE Fondo de Compensación. Ramo 33 - I016	Tuxtla Gutiérrez	717,341.90	673,921.28	0.00
5932 - 03 - Expansión de la Educación Inicial. Ramo 11 - U031	Cobertura Estatal	22,022,583.72	21,705,383.72	0.00


C.P. ELEAZAR GUTIERREZ VELAZQUEZ
DIRECTOR DE RECURSOS FINANCIEROS

M.E. HERNAN LOPEZ VAZQUEZ
COORDINADOR GENERAL DE ADMINISTRACION
FEDERALIZADA

"Bajo protesta de decir verdad declaramos que los Estados Financieros y sus notas, son razonablemente correctos y son responsabilidad del emisor".

**INFORMACIÓN LEY DE DISCIPLINA
FINANCIERA - LDF**

NOMBRE DEL ENTE PUBLICO : Educación Federalizada
Estado Analítico del Ejercicio del Presupuesto de Egresos Detallado – LDF 6a.
Clasificación por Objeto del Gasto (Capítulo y Concepto)
Del 1 de Enero al 31 de diciembre de 2021
(PESOS)

Concepto	Egresos					Subejercicio
	Aprobado	Ampliaciones / Reducciones	Modificado	Devengado	Pagado	
I Gasto No Etiquetado	474,851,194.04	-81,384,122.85	393,467,071.35	379,967,739.70	279,422,454.92	13,499,331.65
A Servicios Personales	79,442,443.45	-38,863,047.75	40,579,395.70	39,197,016.26	31,338,578.25	1,362,379.44
a1) Remuneraciones al Personal de Carácter Permanente	0.00	4,668,780.15	4,668,780.15	4,658,411.85	3,736,972.38	8,368.30
a2) Remuneraciones al Personal de Carácter Transitorio	0.00	7,450,891.49	7,450,891.49	7,450,241.49	7,444,632.47	650.00
a3) Remuneraciones Adicionales y Especiales	0.00	0.00	0.00	0.00	0.00	0.00
a4) Seguridad Social	0.00	424,900.24	424,900.24	424,835.33	416,420.32	64.91
a5) Otras Prestaciones Sociales y Económicas	0.00	611,200.00	611,200.00	547,883.76	449,600.00	63,316.24
a6) Previsiones	79,442,443.45	-79,442,443.45	0.00	0.00	0.00	0.00
a7) Pago de Estímulos a Servidores Públicos	0.00	27,425,623.82	27,425,623.82	26,115,643.83	19,288,753.08	1,309,979.99
B Materiales y Suministros	576,290.53	105,881.22	682,171.75	564,607.76	564,607.76	117,563.99
b1) Materiales de Administración, Emisión de Documentos y Artículos Oficiales	133,828.78	19,399.00	153,227.78	138,039.23	138,039.23	15,188.55
b2) Alimentos y Utensilios	3,874.59	1,937.29	5,811.88	5,811.88	5,811.88	0.00
b3) Materias Primas y Materiales de Producción y Comercialización	0.00	0.00	0.00	0.00	0.00	0.00
b4) Materiales y Artículos de Construcción y de Reparación	38,444.00	0.00	38,444.00	0.00	0.00	38,444.00
b5) Productos Químicos, Farmacéuticos y de Laboratorio	84,134.77	20,608.00	104,742.77	104,737.18	104,737.18	5.59
b6) Combustibles, Lubricantes y Aditivos	219,481.27	60,008.93	279,490.20	217,522.35	217,522.35	61,967.85
b7) Vestuario, Blancos, Prendas de Protección y Artículos Deportivos	66,817.12	3,928.00	70,745.12	70,745.12	70,745.12	0.00
b8) Materiales y Suministros para Seguridad	0.00	0.00	0.00	0.00	0.00	0.00
b9) Herramientas, Refacciones y Accesorios Menores	29,710.00	0.00	29,710.00	27,752.00	27,752.00	1,958.00
C Servicios Generales	369,898,703.42	-61,732,756.21	308,165,947.21	308,003,384.36	219,291,673.16	162,562.85
c1) Servicios Básicos	96,194.61	8,472.85	104,667.46	65,123.32	65,123.32	39,544.14
c2) Servicios de Arrendamiento	0.00	0.00	0.00	0.00	0.00	0.00
c3) Servicios Profesionales, Científicos, Técnicos y Otros Servicios	0.00	0.00	0.00	0.00	0.00	0.00
c4) Servicios Financieros, Bancarios y Comerciales	0.00	23,831.04	23,831.04	23,831.04	23,831.04	0.00
c5) Servicios de Instalación, Reparación, Mantenimiento y Conservación	53,933.84	667,990.15	721,923.99	655,594.37	655,478.83	36,329.62
c6) Servicios de Comunicación Social y Publicidad	0.00	0.00	0.00	0.00	0.00	0.00
c7) Servicios de Traslado y Viáticos	0.00	0.00	0.00	0.00	0.00	0.00
c8) Servicios Oficiales	149,308.32	-62,619.23	86,689.09	0.00	0.00	86,689.09
c9) Otros Servicios Generales	369,599,266.65	-62,370,431.02	307,228,835.63	307,228,835.63	218,517,239.97	0.00
D Transferencias, Asignaciones, Subsidios y Otras Ayudas	24,933,756.64	13,375,901.50	38,309,658.14	27,852,569.20	27,692,753.75	10,457,088.94
d1) Transferencias Internas y Asignaciones al Sector Público	0.00	0.00	0.00	0.00	0.00	0.00
d2) Transferencias al Resto del Sector Público	0.00	0.00	0.00	0.00	0.00	0.00
d3) Subsidios y Subvenciones	0.00	0.00	0.00	0.00	0.00	0.00
d4) Ayudas Sociales	24,933,756.64	13,375,901.50	38,309,658.14	27,852,569.20	27,692,753.75	10,457,088.94
d5) Pensiones y Jubilaciones	0.00	0.00	0.00	0.00	0.00	0.00
d6) Transferencias a Fideicomisos, Mandatos y Otros Análogos	0.00	0.00	0.00	0.00	0.00	0.00
d7) Transferencias a la Seguridad Social	0.00	0.00	0.00	0.00	0.00	0.00
d8) Donativos	0.00	0.00	0.00	0.00	0.00	0.00
d9) Transferencias al Exterior	0.00	0.00	0.00	0.00	0.00	0.00
E Bienes Muebles, Inmuebles e Intangibles	0.00	5,729,898.55	5,729,898.55	4,350,162.12	534,842.00	1,379,736.43
e1) Mobiliario y Equipo de Administración	0.00	5,002,081.12	5,002,081.12	3,815,320.12	0.00	1,186,761.00
e2) Mobiliario y Equipo Educativo y Recreativo	0.00	0.00	0.00	0.00	0.00	0.00
e3) Equipo e Instrumental Médico y de Laboratorio	0.00	0.00	0.00	0.00	0.00	0.00
e4) Vehículos y Equipo de Transporte	0.00	727,817.43	727,817.43	534,842.00	534,842.00	192,975.43
e5) Equipo de Defensa y Seguridad	0.00	0.00	0.00	0.00	0.00	0.00
e6) Maquinaria, Otros Equipos y Herramientas	0.00	0.00	0.00	0.00	0.00	0.00
e7) Activos Biológicos	0.00	0.00	0.00	0.00	0.00	0.00
e8) Bienes Inmuebles	0.00	0.00	0.00	0.00	0.00	0.00
e9) Activos Intangibles	0.00	0.00	0.00	0.00	0.00	0.00
F Inversión Pública	0.00	0.00	0.00	0.00	0.00	0.00
f1) Obra Pública en Bienes de Dominio Público	0.00	0.00	0.00	0.00	0.00	0.00
f2) Obra Pública en Bienes Propios	0.00	0.00	0.00	0.00	0.00	0.00
f3) Proyectos Productivos y Acciones de Fomento	0.00	0.00	0.00	0.00	0.00	0.00
G Inversiones Financieras y Otras Provisiones	0.00	0.00	0.00	0.00	0.00	0.00
g1) Inversiones para el Fomento de Actividades Productivas	0.00	0.00	0.00	0.00	0.00	0.00
g2) Acciones y Participaciones de Capital	0.00	0.00	0.00	0.00	0.00	0.00
g3) Compra de Títulos y Valores	0.00	0.00	0.00	0.00	0.00	0.00
g4) Concesión de Préstamos	0.00	0.00	0.00	0.00	0.00	0.00
g5) Inversiones en Fideicomisos, Mandatos y Otros Análogos	0.00	0.00	0.00	0.00	0.00	0.00
g6) Fideicomiso de Desastres Naturales (informativo)	0.00	0.00	0.00	0.00	0.00	0.00
g7) Otras Inversiones Financieras	0.00	0.00	0.00	0.00	0.00	0.00
g8) Provisiones para Contingencias y Otras Erogaciones Especiales	0.00	0.00	0.00	0.00	0.00	0.00
H Participaciones y Aportaciones	0.00	0.00	0.00	0.00	0.00	0.00
H1) Participaciones	0.00	0.00	0.00	0.00	0.00	0.00
H2) Aportaciones	0.00	0.00	0.00	0.00	0.00	0.00
H3) Convenios	0.00	0.00	0.00	0.00	0.00	0.00
I Deuda Pública	0.00	0.00	0.00	0.00	0.00	0.00
i1) Amortización de la Deuda Pública	0.00	0.00	0.00	0.00	0.00	0.00
i2) Intereses de la Deuda Pública	0.00	0.00	0.00	0.00	0.00	0.00
i3) Comisiones de la Deuda Pública	0.00	0.00	0.00	0.00	0.00	0.00
i4) Gastos de la Deuda Pública	0.00	0.00	0.00	0.00	0.00	0.00
i5) Costo por Coberturas	0.00	0.00	0.00	0.00	0.00	0.00
i6) Apoyos Financieros	0.00	0.00	0.00	0.00	0.00	0.00
i7) Adeudos de Ejercicios Fiscales Anteriores (ADEFAS)	0.00	0.00	0.00	0.00	0.00	0.00
II Gasto Etiquetado	18,010,646,075.10	37,298,453.70	18,047,944,534.80	17,754,173,465.90	17,699,357,169.81	293,771,068.90
A Servicios Personales	17,433,927,672.08	-39,537,001.85	17,394,390,670.23	17,393,602,540.33	17,372,377,693.59	788,129.90
a1) Remuneraciones al Personal de Carácter Permanente	8,275,651,090.78	-1,415,147.07	8,274,235,943.71	8,274,235,251.75	8,268,895,342.35	691.96
a2) Remuneraciones al Personal de Carácter Transitorio	10,451,202.12	-130,251.36	10,320,950.76	10,320,125.38	825.38	45,860.43
a3) Remuneraciones Adicionales y Especiales	3,240,155,855.53	-4,328,382.25	3,235,827,473.28	3,235,781,812.85	3,223,483,036.52	525,371.35
a4) Seguridad Social	1,946,947,735.38	-31,947,367.98	1,915,000,367.40	1,914,474,996.13	1,913,241,740.68	68,070.58
a5) Otras Prestaciones Sociales y Económicas	1,766,886,677.45	-671,093.29	1,766,215,584.16	1,766,149,513.58	1,766,138,368.15	0.00
a6) Previsiones	0.00	0.00	0.00	0.00	0.00	0.00
a7) Pago de Estímulos a Servidores Públicos	2,193,833,110.82	-1,044,759.98	2,192,788,350.84	2,192,640,840.64	2,190,299,080.51	147,510.20
B Materiales y Suministros	190,759,857.05	31,448,167.82	222,208,024.85	95,769,943.68	95,612,820.85	126,435,081.17
b1) Materiales de Administración, Emisión de Documentos y Artículos Oficiales	112,483,855.43	38,113,677.83	150,597,533.26	55,954,946.33	55,934,008.33	94,642,586.93
b2) Alimentos y Utensilios	49,052,589.28	-6,861,270.54	42,191,318.74	14,671,875.72	14,671,875.72	27,519,443.02
b3) Materias Primas y Materiales de Producción y Comercialización	7,022.61	0.00	7,022.61	0.00	0.00	7,022.61
b4) Materiales y Artículos de Construcción y de Reparación	10,890,414.13	172,026.11	11,062,440.24	9,086,347.84	9,086,347.84	1,976,092.40

C.P. ELEAZAR GUTIERREZ VELAZQUEZ
DIRECTOR DE RECURSOS FINANCIEROS

NOMBRE DEL ENTE PUBLICO : Educación Federalizada
Estado Analítico del Ejercicio del Presupuesto de Egresos Detallado – LDF 6a.
Clasificación por Objeto del Gasto (Capítulo y Concepto)
Del 1 de Enero al 31 de diciembre de 2021
(PESOS)

	Concepto	Egresos					Subejercicio
		Aprobado	Ampliaciones / Reducciones	Modificado	Devengado	Pagado	
b5)	Productos Químicos, Farmacéuticos y de Laboratorio	826,618.86	0.00	826,618.86	632,533.20	503,234.03	194,085.60
b6)	Combustibles, Lubricantes y Aditivos	9,031,673.22	3,255.62	9,034,928.84	8,846,774.47	8,846,774.47	388,154.37
b7)	Vestuario, Blancos, Prendas de Protección y Artículos Deportivos	3,226,316.71	0.00	3,226,316.71	2,548,722.27	2,548,722.27	677,594.44
b8)	Materiales y Suministros para Seguridad	0.00	0.00	0.00	0.00	0.00	0.00
b9)	Herramientas, Refacciones y Accesorios Menores	5,241,366.79	16,478.80	5,259,845.59	4,228,743.79	4,221,858.19	1,031,101.80
C	Servicios Generales	319,803,289.72	36,282,516.60	356,085,806.32	195,608,520.12	173,202,643.60	160,477,186.20
c1)	Servicios Básicos	141,012,757.96	-10,557,417.18	130,455,340.78	92,346,153.98	86,276,220.95	38,107,166.40
c2)	Servicios de Arrendamiento	23,091,339.96	53,460.00	23,144,799.96	10,586,638.10	10,491,427.36	12,556,161.46
c3)	Servicios Profesionales, Científicos, Técnicos y Otros Servicios	52,111,463.56	2,562,477.88	54,673,941.44	7,372,840.34	6,980,809.36	47,301,101.10
c4)	Servicios Financieros, Bancarios y Comerciales	3,474,952.92	2,676,504.72	6,151,457.64	4,262,274.71	4,017,305.22	1,889,162.93
c5)	Servicios de Instalación, Reparación, Mantenimiento y Conservación	28,810,822.39	13,376,725.10	42,187,547.49	38,589,632.38	23,528,056.77	3,567,915.11
c6)	Servicios de Comunicación Social y Publicidad	738,645.18	0.00	738,645.18	532,605.71	532,605.71	206,039.47
c7)	Servicios de Traslado y Viáticos	27,342,031.35	161,849.30	27,503,880.65	5,368,328.78	5,377,828.78	22,115,551.91
c8)	Servicios Oficiales	36,508,645.18	-17,579.93	36,489,065.23	2,138,529.13	1,889,329.13	34,350,536.10
c9)	Otros Servicios Generales	6,714,632.00	28,026,496.71	34,741,128.71	34,387,616.99	34,107,060.32	353,511.72
D	Transferencias, Asignaciones, Subsidios y Otras Ayudas	66,155,256.27	8,930,179.26	75,085,435.53	69,136,932.68	58,108,582.68	5,948,502.85
d1)	Transferencias Internas y Asignaciones al Sector Público	0.00	0.00	0.00	0.00	0.00	0.00
d2)	Transferencias al Resto del Sector Público	0.00	0.00	0.00	0.00	0.00	0.00
d3)	Subsidios y Subvenciones	0.00	0.00	0.00	0.00	0.00	0.00
d4)	Ayudas Sociales	66,155,256.27	8,930,179.26	75,085,435.53	69,136,932.68	58,108,582.68	5,948,502.85
d5)	Pensiones y Jubilaciones	0.00	0.00	0.00	0.00	0.00	0.00
d6)	Transferencias a Fideicomisos, Mandatos y Otros Análogos	0.00	0.00	0.00	0.00	0.00	0.00
d7)	Transferencias a la Seguridad Social	0.00	0.00	0.00	0.00	0.00	0.00
d8)	Donativos	0.00	0.00	0.00	0.00	0.00	0.00
d9)	Transferencias al Exterior	0.00	0.00	0.00	0.00	0.00	0.00
E	Bienes Muebles, Inmuebles e Intangibles	0.00	176,597.87	176,597.87	55,429.09	55,429.09	121,168.78
e1)	Mobiliario y Equipo de Administración	0.00	0.00	0.00	0.00	0.00	0.00
e2)	Mobiliario y Equipo Educativo y Recreativo	0.00	9,000.00	9,000.00	7,192.81	7,192.81	1,807.19
e3)	Equipo e Instrumental Médico y de Laboratorio	0.00	30,000.00	30,000.00	28,382.88	28,382.88	1,617.12
e4)	Vehículos y Equipo de Transporte	0.00	0.00	0.00	0.00	0.00	0.00
e5)	Equipo de Defensa y Seguridad	0.00	0.00	0.00	0.00	0.00	0.00
e6)	Maquinaria, Otros Equipos y Herramientas	0.00	137,597.87	137,597.87	19,853.40	19,853.40	117,744.47
e7)	Activos Biológicos	0.00	0.00	0.00	0.00	0.00	0.00
e8)	Bienes Inmuebles	0.00	0.00	0.00	0.00	0.00	0.00
e9)	Activos Intangibles	0.00	0.00	0.00	0.00	0.00	0.00
F	Inversión Pública	0.00	0.00	0.00	0.00	0.00	0.00
f1)	Obra Pública en Bienes de Dominio Público	0.00	0.00	0.00	0.00	0.00	0.00
f2)	Obra Pública en Bienes Propios	0.00	0.00	0.00	0.00	0.00	0.00
f3)	Proyectos Productivos y Acciones de Fomento	0.00	0.00	0.00	0.00	0.00	0.00
G	Inversiones Financieras y Otras Provisiones	0.00	0.00	0.00	0.00	0.00	0.00
g1)	Inversiones para el Fomento de Actividades Productivas	0.00	0.00	0.00	0.00	0.00	0.00
g2)	Acciones y Participaciones de Capital	0.00	0.00	0.00	0.00	0.00	0.00
g3)	Compra de Títulos y Valores	0.00	0.00	0.00	0.00	0.00	0.00
g4)	Concesión de Préstamos	0.00	0.00	0.00	0.00	0.00	0.00
g5)	Inversiones en Fideicomisos, Mandatos y Otros Análogos	0.00	0.00	0.00	0.00	0.00	0.00
g6)	Fideicomiso de Desastres Naturales (informativo)	0.00	0.00	0.00	0.00	0.00	0.00
g7)	Otras Inversiones Financieras	0.00	0.00	0.00	0.00	0.00	0.00
g8)	Provisiones para Contingencias y Otras Erogaciones Especiales	0.00	0.00	0.00	0.00	0.00	0.00
H	Participaciones y Aportaciones	0.00	0.00	0.00	0.00	0.00	0.00
h1)	Participaciones	0.00	0.00	0.00	0.00	0.00	0.00
h2)	Aportaciones	0.00	0.00	0.00	0.00	0.00	0.00
h3)	Convenios	0.00	0.00	0.00	0.00	0.00	0.00
I	Deuda Pública	0.00	0.00	0.00	0.00	0.00	0.00
i1)	Amortización de la Deuda Pública	0.00	0.00	0.00	0.00	0.00	0.00
i2)	Intereses de la Deuda Pública	0.00	0.00	0.00	0.00	0.00	0.00
i3)	Comisiones de la Deuda Pública	0.00	0.00	0.00	0.00	0.00	0.00
i4)	Gastos de la Deuda Pública	0.00	0.00	0.00	0.00	0.00	0.00
i5)	Costo por Coberturas	0.00	0.00	0.00	0.00	0.00	0.00
i6)	Apoyos Financieros	0.00	0.00	0.00	0.00	0.00	0.00
i7)	Adeudos de Ejercicios Fiscales Anteriores (ADEFAS)	0.00	0.00	0.00	0.00	0.00	0.00
III. Total de Egresos		18,485,497,269.14	-44,085,662.99	18,441,411,606.15	18,134,141,205.60	17,978,779,624.73	307,270,400.55

C.P. ELEAZAR GUTIERREZ VELAZQUEZ
DIRECTOR DE RECURSOS FINANCIEROS

NOMBRE DEL ENTE PÚBLICO : Educación Federalizada
Estado Analítico del Ejercicio del Presupuesto de Egresos Detallado – LDF 6b.
Clasificación Administrativa
Del 1 de Enero al 31 de diciembre de 2021
(PESOS)

Concepto	Egresos					Subejercicio
	Aprobado	Ampliaciones / Reducciones	Modificado	Devengado	Pagado	
I. Gasto No Etiquetado	474,851,194.04	-81,384,122.69	393,467,071.35	379,967,739.70	279,422,454.92	13,499,331.65
Secretaría de Educación	474,851,194.04	-81,384,122.69	393,467,071.35	379,967,739.70	279,422,454.92	13,499,331.65
Educación Federalizada	474,851,194.04	-81,384,122.69	393,467,071.35	379,967,739.70	279,422,454.92	13,499,331.65
II. Gasto Etiquetado	18,010,646,075.10	37,298,459.70	18,047,944,534.80	17,754,173,465.90	17,699,357,169.81	293,771,068.90
Secretaría de Educación	18,010,646,075.10	37,298,459.70	18,047,944,534.80	17,754,173,465.90	17,699,357,169.81	293,771,068.90
Educación Federalizada	18,010,646,075.10	37,298,459.70	18,047,944,534.80	17,754,173,465.90	17,699,357,169.81	293,771,068.90
III. Total de Egresos	18,485,497,269.14	-44,085,662.99	18,441,411,606.15	18,134,141,205.60	17,978,779,624.73	307,270,400.55


C.P. ELEAZAR GUTIERREZ VELÁZQUEZ
DIRECTOR DE RECURSOS FINANCIEROS

NOMBRE DEL ENTE PÚBLICO : Educación Federalizada
Estado Analítico del Ejercicio del Presupuesto de Egresos Detallado – LDF 6c.

Clasificación Funcional (Finalidad y Función)
 Del 1 de Enero al 31 de diciembre de 2021
 (PESOS)

Concepto	Egresos					Subejercicio
	Aprobado	Ampliaciones / Reducciones	Modificado	Devengado	Pagado	
I Gasto No Etiquetado	474,851,194.04	-81,384,122.69	393,467,071.35	379,967,739.70	279,422,454.92	13,499,331.65
A Gobierno	0.00	0.00	0.00	0.00	0.00	0.00
a1) Legislación	0.00	0.00	0.00	0.00	0.00	0.00
a2) Justicia	0.00	0.00	0.00	0.00	0.00	0.00
a3) Coordinación de la Política de Gobierno	0.00	0.00	0.00	0.00	0.00	0.00
a4) Relaciones Exteriores	0.00	0.00	0.00	0.00	0.00	0.00
a5) Asuntos Financieros y Hacendarios	0.00	0.00	0.00	0.00	0.00	0.00
a6) Seguridad Nacional	0.00	0.00	0.00	0.00	0.00	0.00
a7) Asuntos de Orden Público y de Seguridad Interior	0.00	0.00	0.00	0.00	0.00	0.00
a8) Otros Servicios Generales	0.00	0.00	0.00	0.00	0.00	0.00
B Desarrollo Social	474,851,194.04	-81,384,122.69	393,467,071.35	379,967,739.70	279,422,454.92	13,499,331.65
b1) Protección Ambiental	0.00	0.00	0.00	0.00	0.00	0.00
b2) Vivienda y Servicios a la Comunidad	0.00	0.00	0.00	0.00	0.00	0.00
b3) Salud	0.00	0.00	0.00	0.00	0.00	0.00
b4) Recreación, Cultura y Otras Manifestaciones Sociales	0.00	0.00	0.00	0.00	0.00	0.00
b5) Educación	474,851,194.04	-81,384,122.69	393,467,071.35	379,967,739.70	279,422,454.92	13,499,331.65
b6) Protección Social	0.00	0.00	0.00	0.00	0.00	0.00
b7) Otros Asuntos Sociales	0.00	0.00	0.00	0.00	0.00	0.00
C Desarrollo Económico	0.00	0.00	0.00	0.00	0.00	0.00
c1) Asuntos Económicos, Comerciales y Laborales en General	0.00	0.00	0.00	0.00	0.00	0.00
c2) Agropecuaria, Silvicultura, Pesca y Caza	0.00	0.00	0.00	0.00	0.00	0.00
c3) Combustibles y Energía	0.00	0.00	0.00	0.00	0.00	0.00
c4) Minería, Manufacturas y Construcción	0.00	0.00	0.00	0.00	0.00	0.00
c5) Transporte	0.00	0.00	0.00	0.00	0.00	0.00
c6) Comunicaciones	0.00	0.00	0.00	0.00	0.00	0.00
c7) Turismo	0.00	0.00	0.00	0.00	0.00	0.00
c8) Ciencia, Tecnología e Innovación	0.00	0.00	0.00	0.00	0.00	0.00
c9) Otras Industrias y Otros Asuntos Económicos	0.00	0.00	0.00	0.00	0.00	0.00
D Otras no Clasificadas en Funciones Anteriores	0.00	0.00	0.00	0.00	0.00	0.00
d1) Transac. de la Deuda Pública/Costo Financiero de la Deuda	0.00	0.00	0.00	0.00	0.00	0.00
d2) Transf. Part. y Aport. entre Diferentes Niv. y Ord. de Gob.	0.00	0.00	0.00	0.00	0.00	0.00
d3) Saneamiento del Sistema Financiero	0.00	0.00	0.00	0.00	0.00	0.00
d4) Adeudos de Ejercicios Fiscales Anteriores	0.00	0.00	0.00	0.00	0.00	0.00
II Gasto Etiquetado	18,010,646,075.10	37,298,459.70	18,047,944,534.80	17,754,173,465.90	17,699,357,169.81	293,771,068.90
A Gobierno	0.00	0.00	0.00	0.00	0.00	0.00
a1) Legislación	0.00	0.00	0.00	0.00	0.00	0.00
a2) Justicia	0.00	0.00	0.00	0.00	0.00	0.00
a3) Coordinación de la Política de Gobierno	0.00	0.00	0.00	0.00	0.00	0.00
a4) Relaciones Exteriores	0.00	0.00	0.00	0.00	0.00	0.00
a5) Asuntos Financieros y Hacendarios	0.00	0.00	0.00	0.00	0.00	0.00
a6) Seguridad Nacional	0.00	0.00	0.00	0.00	0.00	0.00
a7) Asuntos de Orden Público y de Seguridad Interior	0.00	0.00	0.00	0.00	0.00	0.00
a8) Otros Servicios Generales	0.00	0.00	0.00	0.00	0.00	0.00
B Desarrollo Social	18,010,646,075.10	37,298,459.70	18,047,944,534.80	17,754,173,465.90	17,699,357,169.81	293,771,068.90
b1) Protección Ambiental	0.00	0.00	0.00	0.00	0.00	0.00
b2) Vivienda y Servicios a la Comunidad	0.00	0.00	0.00	0.00	0.00	0.00
b3) Salud	0.00	0.00	0.00	0.00	0.00	0.00
b4) Recreación, Cultura y Otras Manifestaciones Sociales	0.00	0.00	0.00	0.00	0.00	0.00
b5) Educación	18,010,646,075.10	37,298,459.70	18,047,944,534.80	17,754,173,465.90	17,699,357,169.81	293,771,068.90
b6) Protección Social	0.00	0.00	0.00	0.00	0.00	0.00
b7) Otros Asuntos Sociales	0.00	0.00	0.00	0.00	0.00	0.00
C Desarrollo Económico	0.00	0.00	0.00	0.00	0.00	0.00
c1) Asuntos Económicos, Comerciales y Laborales en General	0.00	0.00	0.00	0.00	0.00	0.00
c2) Agropecuaria, Silvicultura, Pesca y Caza	0.00	0.00	0.00	0.00	0.00	0.00
c3) Combustibles y Energía	0.00	0.00	0.00	0.00	0.00	0.00
c4) Minería, Manufacturas y Construcción	0.00	0.00	0.00	0.00	0.00	0.00
c5) Transporte	0.00	0.00	0.00	0.00	0.00	0.00
c6) Comunicaciones	0.00	0.00	0.00	0.00	0.00	0.00
c7) Turismo	0.00	0.00	0.00	0.00	0.00	0.00
c8) Ciencia, Tecnología e Innovación	0.00	0.00	0.00	0.00	0.00	0.00
c9) Otras Industrias y Otros Asuntos Económicos	0.00	0.00	0.00	0.00	0.00	0.00
D Otras no Clasificadas en Funciones Anteriores	0.00	0.00	0.00	0.00	0.00	0.00
d1) Transac. de la Deuda Pública/Costo Financiero de la Deuda	0.00	0.00	0.00	0.00	0.00	0.00
d2) Transf. Part. y Aport. entre Diferentes Niv. y Ord. de Gob.	0.00	0.00	0.00	0.00	0.00	0.00
d3) Saneamiento del Sistema Financiero	0.00	0.00	0.00	0.00	0.00	0.00
d4) Adeudos de Ejercicios Fiscales Anteriores	0.00	0.00	0.00	0.00	0.00	0.00
III Total de Egresos	18,485,497,269.14	-44,085,662.99	18,441,411,606.15	18,134,141,205.60	17,978,779,624.73	307,270,400.55


C.P. ELEAZAR GUTIERREZ VELAZQUEZ
 DIRECTOR DE RECURSOS FINANCIEROS

NOMBRE DEL ENTE PÚBLICO : Educación Federalizada
Estado Analítico del Ejercicio del Presupuesto de Egresos Detallado – LDF 6d.

Clasificación de Servicios Personales por Categoría
 Del 1 de Enero al 31 de diciembre de 2021
 (PESOS)

Concepto	Egresos					Subejercicio
	Aprobado	Ampliaciones / Reducciones	Modificado	Devengado	Pagado	
I. Gasto No Etiquetado	449,041,710.10	-105,319,591.40	343,722,118.70	342,339,739.26	247,322,061.55	1,382,379.44
A. Personal Administrativo y de Servicio Público	125,396,276.80	-82,298,830.28	43,099,446.52	43,027,246.52	29,997,928.39	72,200.00
B. Magisterio	323,643,433.30	-23,020,761.12	300,622,672.18	299,312,492.74	217,324,133.16	1,310,179.44
C. Servicios de Salud	0.00	0.00	0.00	0.00	0.00	0.00
c1) Personal Administrativo	0.00	0.00	0.00	0.00	0.00	0.00
c2) Personal Médico, Paramédico y Afín	0.00	0.00	0.00	0.00	0.00	0.00
D. Seguridad Pública	0.00	0.00	0.00	0.00	0.00	0.00
E. Gastos Asociados a la Implementación de Nuevas Leyes Federales o Reformas a las mismas	0.00	0.00	0.00	0.00	0.00	0.00
e1) Nombre del Programa o Ley 1	0.00	0.00	0.00	0.00	0.00	0.00
F. Sentencias Laborales Definitivas	0.00	0.00	0.00	0.00	0.00	0.00
II. Gasto Etiquetado	17,433,927,672.05	-39,537,001.85	17,394,390,670.23	17,393,602,540.33	17,372,377,693.59	788,129.90
A. Personal Administrativo y de Servicio Público	1,569,763,964.87	-4,249,234.61	1,565,514,730.06	1,564,854,004.45	1,555,301,330.82	660,725.61
B. Magisterio	15,864,163,707.41	-35,287,767.24	15,828,875,940.17	15,828,748,535.88	15,817,076,362.77	127,404.29
C. Servicios de Salud	0.00	0.00	0.00	0.00	0.00	0.00
c1) Personal Administrativo	0.00	0.00	0.00	0.00	0.00	0.00
c2) Personal Médico, Paramédico y Afín	0.00	0.00	0.00	0.00	0.00	0.00
D. Seguridad Pública	0.00	0.00	0.00	0.00	0.00	0.00
E. Gastos Asociados a la Implementación de Nuevas Leyes Federales o Reformas a las mismas	0.00	0.00	0.00	0.00	0.00	0.00
e1) Nombre del Programa o Ley 1	0.00	0.00	0.00	0.00	0.00	0.00
F. Sentencias Laborales Definitivas	0.00	0.00	0.00	0.00	0.00	0.00
III. Total del Gasto en Servicios Personales	17,882,869,382.15	-144,856,593.25	17,738,112,788.93	17,735,942,279.59	17,619,699,755.14	2,170,509.34

C.P. ELEAZAR GUTIERREZ VELAZQUEZ
 DIRECTOR DE RECURSOS FINANCIEROS







NOMBRE DEL ENTE PÚBLICO: EDUCACIÓN FEDERALIZADA
GUÍA DE CUMPLIMIENTO DE LA LEY DE DISCIPLINA FINANCIERA DE LAS ENTIDADES FEDERATIVAS Y MUNICIPIOS
DEL 1 DE ENERO AL 31 DE DICIEMBRE DEL 2021

Indicadores de Observancia	Implementación		Resultado		Fundamento	Comentarios
	SI	NO	Monto o valor	Unidad (pesos/porcentaje)		
	Mecanismo de Verificación	Fecha estimada de cumplimiento				
INDICADORES PRESUPUESTARIOS						
A. INDICADORES CUANTITATIVOS						
1 Balance Presupuestario Sostenible						
a. Propuesto	Iniciativa de Ley de Ingresos y Proyecto de Presupuesto de Egresos	31 de Diciembre 2021	N/A	pesos	Art. 6 y 19 de la LDF	
b. Aprobado	Ley de Ingresos y Presupuesto de Egresos	31 de Diciembre 2021	N/A	pesos	Art. 6 y 19 de la LDF	
c. Ejercido	Cuenta Pública / Formato 4 LDF	31 de Diciembre 2021	N/A	pesos	Art. 6 y 19 de la LDF	
2 Balance Presupuestario de Recursos Disponibles Sostenible						
a. Propuesto	Iniciativa de Ley de Ingresos y Proyecto de Presupuesto de Egresos	31 de Diciembre 2021	N/A	pesos	Art. 6 y 19 de la LDF	
b. Aprobado	Ley de Ingresos y Presupuesto de Egresos	31 de Diciembre 2021	N/A	pesos	Art. 6 y 19 de la LDF	
c. Ejercido	Cuenta Pública / Formato 4 LDF	31 de Diciembre 2021	N/A	pesos	Art. 6 y 19 de la LDF	
3 Financiamiento Neto dentro del Techo de Financiamiento Neto						
a. Propuesto	Iniciativa de Ley de Ingresos	31 de Diciembre 2021	N/A	pesos	Art. 6, 19 y 46 de la LDF	
b. Aprobado	Ley de Ingresos	31 de Diciembre 2021	N/A	pesos	Art. 6, 19 y 46 de la LDF	
c. Ejercido	Cuenta Pública / Formato 4 LDF	31 de Diciembre 2021	N/A	pesos	Art. 6, 19 y 46 de la LDF	
4 Recursos destinados a la atención de desastres naturales						
a. Asignación al fideicomiso para desastres naturales						
a.1 Aprobado	Reporte Trím. Formato 6 a)	31 de Diciembre 2021	N/A	pesos	Art. 9 de la LDF	
a.2 Pagado	Cuenta Pública / Formato 6 a)	31 de Diciembre 2021	N/A	pesos	Art. 9 de la LDF	
b. Aportación promedio realizada por la Entidad Federativa durante los 5 ejercicios previos, para infraestructura dañada por desastres naturales	Autorizaciones de recursos aprobados por el FONDEN	31 de Diciembre 2021	N/A	pesos	Art. 9 de la LDF	
c. Saldo del fideicomiso para desastres naturales	Cuenta Pública / Auxiliar de Cuentas	31 de Diciembre 2021	N/A	pesos	Art. 9 de la LDF	
d. Costo promedio de los últimos 5 ejercicios de la reconstrucción de infraestructura dañada por desastres naturales	Autorizaciones de recursos aprobados por el FONDEN	31 de Diciembre 2021	N/A	pesos	Art. 9 de la LDF	
5 Techo para servicios personales						
a. Asignación en el Presupuesto de Egresos	Reporte Trím. Formato 6 d)	31 de Diciembre 2021	17,882,969,382.18 ✓	pesos	Art. 10 y 21 de la LDF	
b. Ejercido	Reporte Trím. Formato 6 d)	31 de Diciembre 2021	17,735,942,279.59 ✓	pesos	Art. 13 fracc. V y 21 de la LDF	
6 Previsiones de gasto para compromisos de pago derivados de APPs						
a. Asignación en el Presupuesto de Egresos	Presupuesto de Egresos	31 de Diciembre 2021	N/A	pesos	Art. 11 y 21 de la LDF	
7 Techo de ADEFAS para el ejercicio fiscal						
a. Propuesto	Proyecto de Presupuesto de Egresos	31 de Diciembre 2021	N/A	pesos	Art. 12 y 20 de la LDF	
b. Aprobado	Reporte Trím. Formato 6 a)	31 de Diciembre 2021	N/A	pesos	Art. 12 y 20 de la LDF	
c. Ejercido	Cuenta Pública / Formato 6 a)	31 de Diciembre 2021	N/A	pesos	Art. 12 y 20 de la LDF	
1 Iniciativa de Ley de Ingresos y Proyecto de Presupuesto de Egresos						
a. Objetivos anuales, estrategias y metas para el ejercicio fiscal	Iniciativa de Ley de Ingresos y Proyecto de Presupuesto de Egresos	31 de Diciembre 2021	N/A	pesos	Art. 5 y 18 de la LDF	
b. Proyecciones de ejercicios posteriores	Iniciativa de Ley de Ingresos y Proyecto de Presupuesto de Egresos / Formatos 7 a) y b)	31 de Diciembre 2021	N/A	pesos	Art. 5 y 18 de la LDF	
c. Descripción de riesgos relevantes y propuestas de acción para enfrentarlos	Iniciativa de Ley de Ingresos y Proyecto de Presupuesto de Egresos	31 de Diciembre 2021	N/A	pesos	Art. 5 y 18 de la LDF	
d. Resultados de ejercicios fiscales anteriores y el ejercicio fiscal en cuestión	Iniciativa de Ley de Ingresos y Proyecto de Presupuesto de Egresos / Formatos 7 c) y d)	31 de Diciembre 2021	N/A	pesos	Art. 5 y 18 de la LDF	
e. Estudio actuarial de las pensiones de sus trabajadores	Proyecto de Presupuesto de Egresos / Formato 8	31 de Diciembre 2021	N/A	pesos	Art. 5 y 18 de la LDF	

NOMBRE DEL ENTE PÚBLICO: EDUCACION FEDERALIZADA
GUÍA DE CUMPLIMIENTO DE LA LEY DE DISCIPLINA FINANCIERA DE LAS ENTIDADES FEDERATIVAS Y MUNICIPIOS
DEL 1 DE ENERO AL 31 DE DICIEMBRE DEL 2021

Indicadores de Observancia	Implementación		Resultado		Fundamento	Comentarios
	SI	NO	Monto o valor	Unidad (pesos/porcentaje)		
	Mecanismo de Verificación	Fecha estimada de cumplimiento				
2 Balance Presupuestario de Recursos Disponibles, en caso de ser negativo						
a. Razones excepcionales que justifican el Balance Presupuestario de Recursos Disponibles negativo	Iniciativa de Ley de Ingresos o Proyecto de Presupuesto de Egresos	31 de Diciembre 2021	N/A	pesos	Art. 6 y 19 de la LDF	
b. Fuente de recursos para cubrir el Balance Presupuestario de Recursos Disponibles negativo	Iniciativa de Ley de Ingresos o Proyecto de Presupuesto de Egresos	31 de Diciembre 2021	N/A	pesos	Art. 6 y 19 de la LDF	
c. Número de ejercicios fiscales y acciones necesarias para cubrir el Balance Presupuestario de Recursos Disponibles negativo	Iniciativa de Ley de Ingresos o Proyecto de Presupuesto de Egresos	31 de Diciembre 2021	N/A	pesos	Art. 6 y 19 de la LDF	
d. Informes Trimestrales sobre el avance de las acciones para recuperar el Balance Presupuestario de Recursos Disponibles	Reporte Trím. y Cuenta Pública	31 de Diciembre 2021	N/A	pesos	Art. 6 y 19 de la LDF	
3 Servicios Personales						
a. Remuneraciones de los servidores públicos	Proyecto de Presupuesto	31 de Diciembre 2021	11,526,258,148.43	pesos	Art. 10 y 21 de la LDF	
b. Previsiones salariales y económicas para cubrir incrementos salariales, creación de plazas y otros	Proyecto de Presupuesto	31 de Diciembre 2021	79,442,443.45	pesos	Art. 10 y 21 de la LDF	
INDICADORES DEL EJERCICIO PRESUPUESTARIO						
A. INDICADORES CUANTITATIVOS						
1 Ingresos Excedentes derivados de Ingresos de Libre Disposición						
a. Monto de Ingresos Excedentes derivados de ILD	Cuenta Pública / Formato 5	31 de Diciembre 2021	N/A	pesos	Art. 14 y 21 de la LDF	
b. Monto de Ingresos Excedentes derivados de ILD destinados al fin del A.14, fracción I de la LDF	Cuenta Pública	31 de Diciembre 2021	N/A	pesos	Art. 14 y 21 de la LDF	
c. Monto de Ingresos Excedentes derivados de ILD destinados al fin del A.14, fracción II, a) de la LDF	Cuenta Pública	31 de Diciembre 2021	N/A	pesos	Art. 14 y 21 de la LDF	
d. Monto de Ingresos Excedentes derivados de ILD destinados al fin del A.14, fracción II, b) de la LDF	Cuenta Pública	31 de Diciembre 2021	N/A	pesos	Art. 14 y 21 de la LDF	
e. Monto de Ingresos Excedentes derivados de ILD destinados al fin del artículo noveno transitorio de la LDF		31 de Diciembre 2021	N/A	pesos	Art. Noveno Transitorio de la LDF	
B. INDICADORES CUALITATIVOS						
1 Análisis Costo-Beneficio para programas o proyectos de inversión mayores a 10 millones de UDIS	Página de internet de la Secretaría de Finanzas o Tesorería Municipal	31 de Diciembre 2021	N/A	pesos	Art. 13 frac. III y 21 de la LDF	
2 Análisis de conveniencia y análisis de transferencia de riesgos de los proyectos APPs	Página de internet de la Secretaría de Finanzas o Tesorería Municipal	31 de Diciembre 2021	N/A	pesos	Art. 13 frac. III y 21 de la LDF	
3 Identificación de población objetivo, destino y temporalidad de subsidios	Página de internet de la Secretaría de Finanzas o Tesorería Municipal	31 de Diciembre 2021	N/A	pesos	Art. 13 frac. VII y 21 de la LDF	
INDICADORES DE DEUDA PÚBLICA						
A. INDICADORES CUANTITATIVOS						
1 Obligaciones a Corto Plazo						
a. Límite de Obligaciones a Corto Plazo		31 de Diciembre 2021	N/A	pesos	Art. 30 frac. I de la LDF	
b. Obligaciones a Corto Plazo		31 de Diciembre 2021	N/A	pesos	Art. 30 frac. I de la LDF	


M.E. HERNÁN LÓPEZ VÁZQUEZ
COORDINADOR GENERAL DE ADMINISTRACION FEDERALIZADA





**INFORMACIÓN DE ANÁLISIS /
INTEGRACIÓN**



APLICACIÓN DEL PRESUPUESTO TOTAL POR RUBROS

Del 1 de Enero al 31 de Diciembre del 2021

2111120 2 EDUCACION FEDERALIZADA

CONCEPTO	PRESUPUESTO DE EGRESOS					
	APROBADO ANUAL	MODIFICADO	COMPROMETIDO	DEVENGADO	EJERCIDO	PAGADO
RECURSOS PRESUPUESTARIOS						
1000 Servicios Personales						
2000 Materiales y Suministros	17,513,370,115.53	17,434,970,065.93	17,432,799,556.59	17,432,799,556.59	17,403,716,271.84	17,403,716,271.84
3000 Servicios Generales	191,336,147.56	222,888,196.60	96,334,551.44	96,334,551.44	96,334,551.44	96,177,428.61
4000 Transferencias, Asignaciones, Subsidios y Otras Ayudas	689,701,993.14	664,251,753.53	503,612,530.03	503,612,004.48	503,382,777.85	392,494,316.76
5000 Bienes Muebles, Inmuebles e Intangibles	91,089,012.91	113,395,093.67	96,989,501.88	96,989,501.88	85,801,336.43	85,801,336.43
7000 Inversiones Financieras y Otras Provisiones	0.00	5,906,496.42	4,405,591.21	4,405,591.21	4,405,591.21	590,271.09
9000 Deuda Pública						
Subtotal	18,485,497,269.14	18,441,411,606.15	18,134,141,731.15	18,134,141,205.60	18,093,640,528.77	17,978,779,624.73
RECURSOS PROPIOS						
1000 Servicios Personales						
2000 Materiales y Suministros						
3000 Servicios Generales						
4000 Transferencias, Asignaciones, Subsidios y Otras Ayudas						
Subtotal						
RECURSOS AJENOS						
1000 Servicios Personales						
2000 Materiales y Suministros						
3000 Servicios Generales						
4000 Transferencias, Asignaciones, Subsidios y Otras Ayudas						
Subtotal						
RECURSOS FEDERALES NO PRESUPUESTARIOS						
1000 Servicios Personales						
2000 Materiales y Suministros						
3000 Servicios Generales						
4000 Transferencias, Asignaciones, Subsidios y Otras Ayudas						
Subtotal						
TOTAL	18,485,497,269.14	18,441,411,606.15	18,134,141,731.15	18,134,141,205.60	18,093,640,528.77	17,978,779,624.73



C.P. ELEAZAR GUTIÉRREZ VELÁZQUEZ
DIRECTOR DE RECURSOS FINANCIEROS



M.E. HERNÁN LÓPEZ VÁZQUEZ
COORDINADOR GENERAL DE ADMINISTRACIÓN FEDERALIZADA





JUSTIFICACIÓN E INTEGRACIÓN DE LAS DIFERENCIAS ENTRE EL PRESUPUESTO DEVENGADO, EJERCIDO Y PAGADO

Del 1 de Enero al 31 de Diciembre del 2021

2111120 2 EDUCACION FEDERALIZADA

La diferencia de \$155'361,580.87 que presentan la fase del Presupuesto Pagado en relación al Presupuesto Devengado corresponden a Pasivos creados al cierre del ejercicio 2021 y pagaderos en Enero de 2022, mismos que se integran de la siguiente forma: SERVICIOS PERSONALES \$29'083,284.75 (Pasivo Plazas Regularizadas e Interinos \$26'831,598.08; Pasivo Retención Plazas Reg. \$467,041.76; Pasivo Retención Estatal \$5,378.64; Enteros sin comprobar Interinos \$801,940.48; Enteros sin comprobar Plazas Regularizadas \$977,325.79) MATERIALES Y SUMNISTROS \$157,122.83 (Pasivo Material y Accesorios de Suministros Médicos \$129,299.23; Pasivo Refacciones y Accesorios para Equipo de Cómputo y Telecomunicaciones \$6,855.60; Pasivo Material de limpieza \$20,968.00) SERVICIOS GENERALES \$111,117,687.72 (Pasivos de Luz, Agua, Energía Eléctrica, Internet, Vigilancia, Fletes y Maniobras, Pasajes Aéreos y Conservación y Mantenimiento menor de Inmuebles \$21'570,885.67; Pasivo del 2% Sobre Nómina \$88'935,992.70; Pasivo por el entero del 2% y 6% de mano de obra y arrendamiento \$610,809.35) TRANSFERENCIAS, ASIGNACIONES, SUBSIDIOS Y OTRAS AYUDAS \$11'188,165.45 (Pasivo de Becas Regulares y Especiales \$10'960,350.00; Pasivo Eventos Pedagógicos Culturales y Deportivo \$159,815.45; Pasivo Agua y Energía Eléctrica \$68,000.00) BIENES MUEBLES, INMUEBLES E INTANGIBLES \$3'815,320.12 (Pasivo de Mobiliario, Bienes Informáticos y Equipos de Administración \$3'815,320.12)

C.P. ELEAZAR GUTIÉRREZ VELÁZQUEZ
DIRECTOR DE RECURSOS FINANCIEROS

M.E. HERNÁN LÓPEZ VÁZQUEZ
COORDINADOR GENERAL DE ADMINISTRACIÓN FEDERALIZADA

**ANÁLISIS DE LAS PRINCIPALES VARIACIONES Y ADECUACIONES PRESUPUESTALES
DEL 1 DE ENERO AL 31 DE DICIEMBRE DE 2021**

21111 120 2 EDUCACIÓN FEDERALIZADA

PRESUPUESTO DE EGRESOS				VARIACIÓN EN RELACIÓN AL:	
APROBADO ANUAL	AMPLIACIONES / REDUCCIONES	MODIFICADO	DEVENGADO	APROBADO ANUAL	%
1	2	3 = 1+2	4	5 = 4-1	
18,485,497,269.14	-44,085,662.99	18,441,411,606.15	18,134,141,205.60	-351,356,063.54	-1.9
Razón de la variación del Presupuesto Devengado en relación al Aprobado Anual					
<p>La variación que presenta este organismo público representa en gran parte al Subejercicio por un monto de \$307'270,400.55, así como la modificación al Presupuesto de Egresos por un monto de \$44'085,662.99.</p>					
Integración de la Modificación al Presupuesto de Egresos (Ampliaciones/Reducciones)					
Ampliación Líquida por un monto de \$ 38'000,598.53	Para la compra de Materiales y Útiles de Oficina y Material de Limpieza de diversos proyectos para apoyar a las escuelas con pizarrones y kits de limpieza.				
Ampliación Líquida por un monto de \$ 4'953,273.66	Para regularizar la Cuenta 1279 Activos Diferidos, por pagos realizados en el ejercicio 2020. Recursos autorizados a través del FONE (Gastos de Operación)				
Ampliación Líquida por un monto de \$ 28'476,713.00	Para la operatividad del Proyecto "Programa Expansión de la Educación Inicial" (U031), para el Ejercicio Fiscal 2021.				
Ampliación Líquida por un monto de \$ 25'295,078.26	Para la regularización presupuestal de los embargos de las cuentas bancarias de Gastos de Operación y Servicios Personales en los ejercicios fiscales 2012 al 2019 que no fueron aplicados al gasto presupuestalmente a través del SIAHE.				
Ampliación Líquida por un monto de \$ 5'729,898.55	Para adquisición de Bienes Informáticos.				
Ampliación Líquida por un monto de \$ 17'069,323.22	Para cubrir adeudos de sueldos de los ejercicios fiscales 2014, 2015, 2016, 2017, 2018, 2019 y 2020.				
Ampliación Líquida por un monto de \$ 1'774,227.72	Para el pago de "Servicios Bancarios y Financieros" del Proyecto A583 "Administración Central".				
Ampliación Líquida por un monto de \$ 2'473,122.34	Para pago de "Otros Gastos por Responsabilidades" del Proyecto A583 "Administración Central"				
Reducción Líquida por un monto de \$ 44'189,513.67	Para reducción de recursos del no liberado				

Reducción Líquida por un monto de \$ 22'411,126.94	Para adecuar presupuestalmente el I016 Fondo de Compensaciones del Fondo de Aportaciones para la Nómina Educativa y Gasto Operativo que serán destinados al Subsistema Estatal para atender las necesidades correspondiente al Capítulo 1000 Servicios Personales.
Reducción Líquida por un monto de \$ 66'456,543.65	Para adecuar el presupuesto asignado a diversos programas presupuestarios en las partidas 39203 "Otras Contribuciones", 39801 "Impuesto Sobre Nómina y Otros que Deriven de una Relación Laboral". 39804 "Impuesto Sobre Nómina y Otros que Deriven de una Relación Laboral (Docente)" de diversos proyectos del Ejercicio Fiscal 2021.
Reducción Líquida por un monto de \$ 35'266,189.34	Para regularizar presupuestalmente el Cierre del Ejercicio Fiscal 2021 del Fondo de Aportaciones para la Nómina Educativa y Gasto Operativo.

DIRECTOR DE RECURSOS FINANCIEROS

C.P. ELEAZAR GUTIÉRREZ VELÁZQUEZ

COORDINADOR GENERAL DE ADMINISTRACIÓN FEDERALIZADA

M.E. HERNÁN LÓPEZ VÁZQUEZ

**COMPARATIVO DEL PRESUPUESTO DEVENGADO POR OBJETO DEL GASTO
DEL 1 DE ENERO AL 31 DE DICIEMBRE DE 2021**

2111120 2 EDUCACIÓN FEDERALIZADA

OBJETO DEL GASTO		PRESUPUESTO DEVENGADO		INCREMENTO/DECREMENTO	ANÁLISIS DEL INCREMENTO Y/O DECREMENTO POR CAPÍTULO DE GASTO
		2020	2021		
TOTAL		17,995,326,611.67	18,134,141,205.60	138,814,593.93	
1000	Servicios Personales	17,257,112,820.08	17,432,799,556.59	175,686,736.51	El incremento se debe a la ampliación de recursos para cubrir los pagos de interinatos e incremento salarial al personal de estructura (Base, Confianza y Docentes)
2000	Materiales y Suministros	74,560,767.65	96,334,551.44	21,773,783.79	El incremento se debe a la ampliación de diversos proyectos para apoyar a las Escuelas con pizarrones y Kits de limpieza.
3000	Servicios Generales	576,815,012.10	503,612,004.48	-73,203,007.62	El decremento se debe a que el presupuesto por las erogaciones han disminuido debido al impacto de la pandemia.
4000	Transferencias, Asignaciones, Subsidios y Otras Ayudas	86,267,275.96	96,989,501.88	10,722,225.92	El incremento se debe a que han aumentado el numero de Becarios en este ejercicio.
5000	Bienes Muebles, Inmuebles e Intangibles	570,735.88	4,405,591.21	3,834,855.33	El incremento se debe a la ampliación para la adquisición de Equipo Informático para la Subsecretaría.

DIRECTOR DE RECURSOS FINANCIEROS

C.P. ELEAZAR GUTIÉRREZ VELÁZQUEZ

COORDINADOR GENERAL DE ADMINISTRACIÓN FEDERALIZADA

M.E. HERNÁN LÓPEZ VÁZQUEZ

ANÁLISIS DE LOS RECURSOS FEDERALES ETIQUETADOS POR FUENTE DE FINANCIAMIENTO, RAMO Y PROGRAMA O FONDO

Del 1 de Enero al 31 de Diciembre del 2021

2111120 2 EDUCACIÓN FEDERALIZADA

FUENTE DE FINANCIAMIENTO - RAMO - PROGRAMA O FONDO - ANÁLISIS DEL EJERCICIO DEL GASTO

FONDO DE APORTACIONES PARA LA NÓMINA EDUCATIVA Y GASTO OPERATIVO (FONE)

RAMO 33 Aportaciones Federales para Entidades Federales y Municipios

01 FONE Servicios Personales Ramo 33 - I013

Mediante este programa se destinan recursos por la cantidad de 17 mil 145 millones 662 mil 235 pesos, recursos destinados para la Nómina Educativa, de los diferentes niveles.

03 FONE Gastos de Operación Ramo 33 - I015

Mediante este programa se destinan recursos por la cantidad de 324 millones 323 mil 174 pesos, recursos destinados para pago de Alimentos, Vigilancia, Becas, Material didáctico, Energía eléctrica, Agua, en edificios y escuelas.

04 FONE Gastos de Operación Ramo 33 - I016

Mediante este programa se destinan recursos por la cantidad de 262 millones 165 mil 474 pesos, recursos destinados para Compensaciones, Sueldo personal eventual, Bonos, Sueldo al Personal Docente.


OTROS SUBSIDIOS

RAMO 11 Educación Pública

03 Expansión de la Educación Inicial

Mediante este programa se destinan recursos por la cantidad de 22 millones 022 mil 584 pesos, recursos destinados para ampliar la cobertura de los servicios de Educación Inicial.


C.P. ELEAZAR GUTIÉRREZ VELÁZQUEZ
DIRECTOR DE RECURSOS FINANCIEROS


M.E. HERNÁN LÓPEZ VÁZQUEZ
COORDINADOR GENERAL DE ADMINISTRACIÓN FEDERALIZADA

APLICACIÓN DE LOS RECURSOS POR INGRESOS EXCEDENTES
Del 1 de Enero al 31 de Diciembre del 2021

2111120 2 EDUCACIÓN FEDERALIZADA

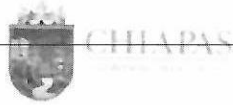
FUENTE DE FINANCIAMIENTO	PRESUPUESTO DE EGRESOS							
	APROBADO	MODIFICACIÓN NETA	MODIFICADO	MINISTRADO	COMPROMETIDO	DEVENGADO	EJERCIDO	PAGADO
TOTAL		33,629,811.55	33,629,811.55	33,629,811.55	26,372,745.84	26,372,745.84	26,304,745.84	22,240,225.72
Recursos Fiscales		5,729,898.55	5,729,898.55	5,729,898.55	4,350,162.12	4,350,162.12	4,350,162.12	534,842.00
Otros Subsidios		27,899,913.00	27,899,913.00	27,899,913.00	22,022,583.72	22,022,583.72	21,954,583.72	21,705,383.72
FUENTE DE FINANCIAMIENTO	PRESUPUESTO DEVENGADO							
	1000	2000	3000	4000	5000	6000	9000	TOTAL
TOTAL		26,924.35	297,232.16	21,642,998.12	4,405,591.21			26,372,745.84
Recursos Fiscales					4,350,162.12			4,350,162.12
Otros Subsidios		26,924.35	297,232.16	21,642,998.12	55,429.09			22,022,583.72

C.P. ELEAZAR GUTIÉRREZ VELÁZQUEZ

DIRECTOR DE RECURSOS FINANCIEROS

M.E. HERNÁN LOPEZ VÁZQUEZ

COORDINADOR GENERAL DE ADMINISTRACIÓN FEDERALIZADA



ESTADO DEL EJERCICIO DEL PRESUPUESTO

CIERRE 2021

Educación Federalizada

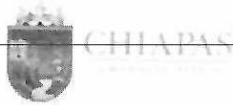
Del 01 de Enero al 31 de Diciembre de 2021

(Pesos)

Página 1 de 2

Fecha de Impresión: 15/02/2022 10:22:06 a.m.

CAPITULOS / CONCEPTOS	PRESUPUESTO AUTORIZADO				COMPROMETIDO	DEVENGADO	EJERCIDO	PAGADO	Variación Nominal	
	PRESUPUESTO DE EGRESOS APROBADO	AMPLIACIONES	REDUCCIONES	MODIFICADO					Modificado Comprometido	Modificado DeVengado
TOTAL	18,485,497,269.14	2,168,100,499.67	2,212,186,162.66	18,441,411,606.15	18,134,141,731.15	18,134,141,205.60	18,093,640,528.77	17,978,779,624.73	307,269,875.00	307,270,400.55
Servicios Personales.	17,513,370,115.53	1,816,747,006.03	1,895,147,055.63	17,434,970,065.93	17,432,799,556.59	17,432,799,556.59	17,403,716,271.84	17,403,716,271.84	2,170,509.34	2,170,509.34
Remuneraciones al Personal de Carácter Permanente	8,275,651,090.78	1,107,713,903.51	1,104,462,270.43	8,278,902,723.86	8,278,893,663.60	8,278,893,663.60	8,272,634,314.73	8,272,634,314.73	9,060.26	9,060.26
Remuneraciones al Personal de Carácter Transitorio.	10,451,202.12	18,275,406.73	10,954,766.60	17,771,842.25	17,770,366.87	17,770,366.87	17,764,957.85	17,764,957.85	1,475.38	1,475.38
Remuneraciones Adicionales y Especiales.	3,240,155,855.53	47,879,222.34	52,207,604.59	3,235,827,473.28	3,235,781,812.85	3,235,781,812.85	3,223,483,036.52	3,223,483,036.52	45,660.43	45,660.43
Seguridad Social	1,946,947,735.38	264,295,817.83	295,818,285.49	1,915,425,267.72	1,914,899,831.46	1,914,899,831.46	1,913,658,161.00	1,913,658,161.00	525,436.26	525,436.26
Otras Prestaciones Sociales y Económicas	1,766,888,677.45	69,253,771.43	69,313,664.72	1,766,828,784.16	1,766,697,397.34	1,766,697,397.34	1,766,587,968.15	1,766,587,968.15	131,386.82	131,386.82
PreVisiones	79,442,443.45	24,100,743.08	103,543,186.53	0.00	0.00	0.00	0.00	0.00	0.00	0.00
Pago de Estímulos a SerVidores Públicos	2,193,833,110.82	285,228,141.11	258,847,277.27	2,220,213,974.66	2,218,756,484.47	2,218,756,484.47	2,209,587,833.59	2,209,587,833.59	1,457,490.19	1,457,490.19
Materiales y Suministros.	191,336,147.56	111,250,831.67	79,698,782.63	222,888,196.60	96,334,551.44	96,334,551.44	96,334,551.44	96,177,428.61	126,553,645.16	126,553,645.16
Materiales de Administración, Emisión de Documentos y Artículos Oficiales	112,617,684.21	107,508,529.49	69,375,452.66	150,750,761.04	56,092,985.56	56,092,985.56	56,092,985.56	56,072,047.56	94,657,775.48	94,657,775.48
Alimentos y Utensilios	49,056,463.87	1,900,076.55	8,759,409.80	42,197,130.62	14,677,687.60	14,677,687.60	14,677,687.60	14,677,687.60	27,519,443.02	27,519,443.02
Materias Primas y Materiales de Producción y Comercialización	7,022.61	0.00	0.00	7,022.61	0.00	0.00	0.00	0.00	7,022.61	7,022.61
Materiales y Artículos de Construcción y de Reparación	10,928,858.13	215,761.11	43,735.00	11,100,884.24	9,086,347.84	9,086,347.84	9,086,347.84	9,086,347.84	2,014,536.40	2,014,536.40
Productos Químicos, Farmacéuticos y de Laboratorio	910,753.63	152,911.35	132,303.35	931,361.63	737,270.44	737,270.44	737,270.44	607,971.21	194,091.19	194,091.19
Combustibles, Lubricantes y AditiVos	9,251,154.49	72,268.98	9,004.43	9,314,419.04	8,864,296.82	8,864,296.82	8,864,296.82	8,864,296.82	450,122.22	450,122.22
Vestuario, Blancos, Prendas de Protección y Artículos DeportiVos.	3,293,133.83	1,369,926.43	1,365,998.43	3,297,061.83	2,619,467.39	2,619,467.39	2,619,467.39	2,619,467.39	677,594.44	677,594.44
Herramientas, Refacciones y Accesorios Menores	5,271,076.79	31,357.76	12,878.96	5,289,555.59	4,256,495.79	4,256,495.79	4,256,495.79	4,249,610.19	1,033,059.80	1,033,059.80
Servicios Generales.	689,701,993.14	146,546,147.87	171,996,387.48	664,251,753.53	503,612,530.03	503,612,004.48	503,382,777.85	392,494,316.76	160,639,223.50	160,639,749.05
SerVicios Básicos	141,108,952.17	122,294.48	10,671,238.81	130,560,007.84	92,413,277.30	92,413,277.30	92,413,277.30	86,343,344.27	38,146,730.54	38,146,730.54
SerVicios de Arrendamiento	23,091,339.56	1,788,366.03	1,734,906.03	23,144,799.56	10,588,638.10	10,588,638.10	10,491,427.36	10,491,427.36	12,556,161.46	12,556,161.46
SerVicios Profesionales, Científicos, Técnicos y Otros SerVicios	52,111,463.56	2,562,477.88	0.00	54,673,941.44	7,372,840.34	7,372,840.34	7,359,889.10	6,980,809.36	47,301,101.10	47,301,101.10
SerVicios Financieros, Bancarios y Comerciales	3,474,952.92	3,165,345.81	465,010.05	6,175,288.68	4,286,631.30	4,286,105.75	4,272,806.57	4,041,136.26	1,888,657.38	1,889,182.93
SerVicios de Instalación, Reparación, Mantenimiento y ConserVación	28,864,756.23	25,576,888.71	11,532,173.46	42,909,471.48	39,275,226.75	39,275,226.75	39,169,461.28	24,213,535.60	3,634,244.73	3,634,244.73
SerVicios de Comunicación Social y Publicidad	738,645.18	48,500.48	48,500.48	738,645.18	532,605.71	532,605.71	532,605.71	532,605.71	206,039.47	206,039.47
SerVicios de Traslado y Viáticos	27,342,031.39	237,080.90	75,231.60	27,503,880.69	5,388,328.78	5,388,328.78	5,388,328.78	5,377,828.78	22,115,551.91	22,115,551.91
SerVicios Oficiales.	36,655,953.48	932,584.24	1,012,783.40	36,575,754.32	2,138,529.13	2,138,529.13	2,138,529.13	1,889,329.13	34,437,225.19	34,437,225.19
Otros SerVicios Generales	376,313,898.65	112,112,609.34	146,456,543.65	341,969,964.34	341,616,452.62	341,616,452.62	341,616,452.62	252,624,300.29	353,511.72	353,511.72
Transferencias, Asignaciones, Subsidios y Otras Ayudas.	91,089,012.91	86,637,264.68	64,331,183.92	113,395,093.67	96,989,501.88	96,989,501.88	85,801,336.43	85,801,336.43	16,405,591.79	16,405,591.79
Ayudas Sociales	91,089,012.91	86,637,264.68	64,331,183.92	113,395,093.67	96,989,501.88	96,989,501.88	85,801,336.43	85,801,336.43	16,405,591.79	16,405,591.79
Bienes Muebles, Inmuebles e Intangibles.	0.00	6,919,249.42	1,012,753.00	5,906,496.42	4,405,591.21	4,405,591.21	4,405,591.21	590,271.09	1,500,905.21	1,500,905.21



ESTADO DEL EJERCICIO DEL PRESUPUESTO

CIERRE 2021

Educación Federalizada

Del 01 de Enero al 31 de Diciembre de 2021

(Pesos)

CAPÍTULOS / CONCEPTOS	PRESUPUESTO AUTORIZADO				COMPROMETIDO	DEVENGADO	EJERCIDO	PAGADO	Variación Nominal	
	PRESUPUESTO DE EGRESOS APROBADO	AMPLIACIONES	REDUCCIONES	MODIFICADO					Modificado Comprometido	Modificado DeVengado
Mobiliario y Equipo Educativo y Recreativo	0 00	9,000.00	0.00	9,000.00	7,192.81	7,192.81	7,192.81	7,192.81	1,807.19	1,807.19
Equipo e Instrumental Médico y de Laboratorio	0 00	30,000.00	0.00	30,000.00	28,382.88	28,382.88	28,382.88	28,382.88	1,617.12	1,617.12
Vehículos y Equipo de Transporte	0 00	727,817.43	0.00	727,817.43	534,842.00	534,842.00	534,842.00	534,842.00	192,975.43	192,975.43
Maquinaria, Otros Equipos y Herramientas	0 00	137,597.87	0.00	137,597.87	19,853.40	19,853.40	19,853.40	19,853.40	117,744.47	117,744.47

M.E. HERMIN LOPEZ VÁZQUEZ
 Coordinador General de Administración Federalizada



GOBIERNO CONSTITUCIONAL DEL ESTADO DE CHIAPAS

SECRETARÍA DE HACIENDA

Análítico de Partidas por Clasificación Administrativa

SISTEMA PRESUPUESTARIO 2021

(PESOS)

CIERRE 2021

viernes, 31 de diciembre de 2021

2.1.1.1.1.202 Educación Federalizada

Table with columns: DESCRIPCIÓN, Presupuesto Aprobado, Modificación Neta, Presupuesto Modificado, Presupuesto Liberado, Presupuesto por Liberar, Presupuesto Ministrado, Presupuesto Comprometido, Presupuesto Devengado, Presupuesto Ejercido, Presupuesto Pagado, Subejercicio. Includes sub-totals like 'Gran Total' and 'Total'.

Handwritten signatures and initials at the bottom right of the page.



GOBIERNO CONSTITUCIONAL DEL ESTADO DE CHIAPAS

SECRETARÍA DE HACIENDA

Por Capítulos, Concepto, Partida Genérica y Partida Específica por Clasificación Administrativa

SISTEMA PRESUPUESTARIO 2021

(PESOS)

CIERRE 2021

EP-03

Página 1 de 8

viernes, 31 de diciembre de 2021

2.1.1.1.202 Educación Federalizada

Table with columns: Capítulo/Concepto/Partida/Gasto, Descripción, Presupuesto Aprobado, Modificación Neta, Presupuesto Modificado, Presupuesto Liberado, Presupuesto por Liberar, Presupuesto Ministrado, Presupuesto Comprometido, Presupuesto Devengado, Presupuesto Ejercido, Presupuesto Pagado, Subejercicio. Includes rows for INSTITUCIONALES and various service categories.

Handwritten signatures and initials at the bottom right of the page.



GOBIERNO CONSTITUCIONAL DEL ESTADO DE CHIAPAS

SECRETARÍA DE HACIENDA

Resumen Tipo de Gasto y Partida
SISTEMA PRESUPUESTARIO 2021

(PESOS)

CIERRE 2021

EP-08

Página 1 de 10

viernes, 31 de diciembre de 2021

2.1.1.1.1.202 Educación Federalizada

TIPO GASTO / CAPÍTULOS /CONCEPTOS /PARTIDAS	DESCRIPCIÓN	Presupuesto Aprobado	Modificación Neta	Presupuesto Modificado	Presupuesto Liberado	Presupuesto por Liberar	Presupuesto Ministrado	Presupuesto Comprometido	Presupuesto Devengado	Presupuesto Ejercido	Presupuesto Pagado	Subejercicio
Gran Total		18,485,497,269.14	-44,085,662.99	18,441,411,606.15	18,441,411,606.15	0.00	18,441,411,606.15	18,134,141,731.15	18,134,141,205.60	18,093,640,528.77	17,978,779,624.73	307,270,400.55
Total Institucional		18,485,497,269.14	-44,085,662.99	18,441,411,606.15	18,441,411,606.15	0.00	18,441,411,606.15	18,134,141,731.15	18,134,141,205.60	18,093,640,528.77	17,978,779,624.73	307,270,400.55
Total Inversión		0.00	0.00	0.00	0.00	0.00	0.00	0.00	0.00	0.00	0.00	0.00
Total Institucional Inversión		18,485,497,269.14	-44,085,662.99	18,441,411,606.15	18,441,411,606.15	0.00	18,441,411,606.15	18,134,141,731.15	18,134,141,205.60	18,093,640,528.77	17,978,779,624.73	307,270,400.55
1 Gasto Corriente		18,485,497,269.14	-49,992,159.41	18,435,505,109.73	18,435,505,109.73	0.00	18,435,505,109.73	18,129,726,129.94	18,129,735,614.39	18,089,214,937.56	17,978,189,233.64	305,769,495.34
1000 Servicios Personales		17,513,370,115.53	-78,400,949.60	17,434,970,065.93	17,434,970,065.93	0.00	17,434,970,065.93	17,432,799,556.39	17,432,799,556.39	17,403,716,271.81	17,403,716,271.81	2,170,503.34
1500 Remuneraciones al Personal de Carácter Permanente		8,275,651,090.78	3,251,633.00	8,278,902,723.86	8,278,902,723.86	0.00	8,278,902,723.86	8,278,893,663.60	8,278,893,663.60	8,272,634,314.73	8,272,634,314.73	9,000.26
1113 Sueldos Base al Personal Permanente		6,491,883,095.43	2,353,168.16	6,494,236,263.59	6,494,236,263.59	0.00	6,494,236,263.59	6,494,227,203.40	6,494,227,203.40	6,488,970,625.03	6,488,970,625.03	5,060.19
11302 Sueldo al Personal Docente		53,802,685.41	102,729.95	53,965,415.36	53,965,415.36	0.00	53,965,415.36	53,965,415.29	53,965,415.29	53,217,555.41	53,217,555.41	0.00
11304 Sueldo al Personal de Confianza		1,223,806,704.92	735,734.97	1,223,806,704.39	1,223,806,704.39	0.00	1,223,806,704.39	1,223,806,704.39	1,223,806,704.39	1,223,789,228.70	1,223,789,228.70	0.00
11305 Sueldo al Personal Docente con Carrera Magisterial		506,894,340.52	0.00	506,894,340.52	506,894,340.52	0.00	506,894,340.52	506,894,340.52	506,894,340.52	506,656,905.59	506,656,905.59	0.00
11311 Sueldo al Personal Sindicalizado		10,451,202.12	7,220,640.13	17,771,842.25	17,771,842.25	0.00	17,771,842.25	17,770,366.87	17,770,366.87	17,764,957.85	17,764,957.85	1,475.38
1200 Remuneraciones al Personal de Carácter Transitorio		10,451,202.12	7,220,640.13	17,771,842.25	17,771,842.25	0.00	17,771,842.25	17,770,366.87	17,770,366.87	17,764,957.85	17,764,957.85	1,475.38
122 Sueldos Base al Personal Eventual		10,451,202.12	-130,251.36	10,320,950.76	10,320,950.76	0.00	10,320,950.76	10,320,125.38	10,320,125.38	10,320,125.38	10,320,125.38	825.38
12201 Sueldo al Personal Eventual		0.00	5,306,383.49	5,306,383.49	5,306,383.49	0.00	5,306,383.49	5,305,733.49	5,305,733.49	5,300,324.47	5,300,324.47	650.00
12203 Sueldo al Personal Docente Inteno		0.00	2,144,508.00	2,144,508.00	2,144,508.00	0.00	2,144,508.00	2,144,508.00	2,144,508.00	2,144,508.00	2,144,508.00	0.00
12204 Sueldo al Personal Interino		3,235,827,473.28	-4,228,382.25	3,235,827,473.28	3,235,827,473.28	0.00	3,235,827,473.28	3,235,781,812.85	3,235,781,812.85	3,223,483,036.52	3,223,483,036.52	45,640.43
1300 Remuneraciones Adicionales y Especiales		92,011,581.38	1.20	92,011,581.38	92,011,581.38	0.00	92,011,581.38	92,008,205.68	92,008,205.68	91,985,606.11	91,985,606.11	3,375.70
131 Primas por Años de Servicios Efectivos Prestados		4,196,640.00	0.00	4,196,640.00	4,196,640.00	0.00	4,196,640.00	4,196,640.00	4,196,640.00	4,196,640.00	4,196,640.00	0.00
13101 Prima Quinquenal por Años de Servicios Efectivos Prestados		81,220,902.54	0.00	81,220,902.54	81,220,902.54	0.00	81,220,902.54	81,220,902.54	81,220,902.54	81,220,902.54	81,220,902.54	0.00
13102 Acreditación por Años de Servicio en la Docencia de las Instituciones de Educación Superior.*		323,307.31	1.20	323,307.31	323,307.31	0.00	323,307.31	323,307.31	323,307.31	323,307.31	323,307.31	0.00
13109 Prima Quinquenal por Años de Servicio Prestado (Docente)		6,270,731.53	0.00	6,270,731.53	6,270,731.53	0.00	6,270,731.53	6,267,355.83	6,267,355.83	6,244,756.26	6,244,756.26	3,375.70
13112 Acreditación por Años de Servicio al Personal Administrativo de las Instituciones de Educación Superior.*		1,807,902,814.13	-806,531.42	1,807,902,814.13	1,807,902,814.13	0.00	1,807,902,814.13	1,807,890,580.89	1,807,890,580.89	1,803,398,224.33	1,803,398,224.33	12,233.24
132 Primas de Vacaciones, Dominical y Gratificación de Fin de Año		16,649,729.49	4,520.26	16,654,249.75	16,654,249.75	0.00	16,654,249.75	16,642,016.53	16,642,016.53	16,642,016.53	16,642,016.53	12,233.22
13201 Primas de Vacaciones y Dominical		96,999,421.63	96,999,421.63	96,999,421.63	96,999,421.63	0.00	96,999,421.63	96,999,421.61	96,999,421.61	96,813,374.48	96,813,374.48	0.02
13202 Aguinaldo o Gratificación de Fin de Año		35,670,404.24	4,052.82	35,670,404.24	35,670,404.24	0.00	35,670,404.24	35,670,404.24	35,670,404.24	35,670,404.24	35,670,404.24	0.00
13203 Ajuste de Fin de Año*		195,796,143.06	37,742.38	195,796,143.06	195,796,143.06	0.00	195,796,143.06	195,796,143.06	195,796,143.06	195,791,759.30	195,791,759.30	0.00
13205 Primas de Vacaciones y Dominical (Docente)		1,209,189,171.41	-831,143.50	1,209,189,171.41	1,209,189,171.41	0.00	1,209,189,171.41	1,209,189,171.41	1,209,189,171.41	1,205,444,961.49	1,205,444,961.49	0.00
13206 Aguinaldo o Gratificación de Fin de Año (Docente)		36,225,844.65	44,288.16	36,225,844.65	36,225,844.65	0.00	36,225,844.65	36,225,844.65	36,225,844.65	36,225,844.65	36,225,844.65	0.00
13207 Prima de Vacaciones y Dominical (Docente Carrera Magisterial)		217,367,579.39	133,176.86	217,367,579.39	217,367,579.39	0.00	217,367,579.39	217,367,579.39	217,367,579.39	216,809,861.64	216,809,861.64	0.00
13208 Aguinaldo o Gratificación de Fin de Año (Docente Carrera Magisterial)		1,335,913,077.77	-437,852.83	1,335,913,077.77	1,335,913,077.77	0.00	1,335,913,077.77	1,335,883,026.28	1,335,883,026.28	1,328,099,206.08	1,328,099,206.08	30,051.49
134 Compensaciones		418,024.68	0.00	418,024.68	418,024.68	0.00	418,024.68	-418,024.68	418,024.68	418,024.68	418,024.68	0.00
13401 Acreditación por Titulación en la Docencia												



GOBIERNO CONSTITUCIONAL DEL ESTADO DE CHIAPAS

SECRETARÍA DE HACIENDA

Recursos Federales - Fondo General de Participaciones (Clasificación Administrativa)

SISTEMA PRESUPUESTARIO 2021

(PESOS)

CIERRE 2021

2.1.1.1.202 Educación Federalizada

Table with columns: UR FI FUN SF SSF PS PP OA AI PT MPIO COGC GASTO TG TR FF SFTE, DESCRIPCIÓN, Presupuesto Aprobado, Modificación Neta, Presupuesto Modificado, Presupuesto Liberado, Presupuesto por Liberar, Presupuesto Ministrado, Presupuesto Comprometido, Presupuesto Devengado, Presupuesto Ejercido, Presupuesto Pagado, Subejercicio. Includes sub-totals for Gran Total, TOTAL FUENTE DE FINANCIAMIENTO, and INSTITUCIONALES.

Handwritten signatures and initials at the bottom right of the page.



GOBIERNO CONSTITUCIONAL DEL ESTADO DE CHIAPAS

SECRETARÍA DE HACIENDA

Recursos Federales - Fondo de Fiscalización y Recaudación (Clasificación Administrativa)

SISTEMA PRESUPUESTARIO 2021

(PESOS)

CIERRE 2021

EP-5814

Página 1 de 10

viernes, 31 de diciembre de 2021

2.1.1.1.1.202 Educación Federalizada

Table with columns: UR, FI, FUN, SF, SS, FP, PP, OA, AI, PT, MPIO, COGC, GASTO, TG, TR, FF, SFTE, DESCRIPCIÓN, Presupuesto Aprobado, Modificación Neta, Presupuesto Modificado, Presupuesto Liberado, Presupuesto por Liberar, Presupuesto Ministrado, Presupuesto Comprometido, Presupuesto Devengado, Presupuesto Ejercido, Presupuesto Pagado, Subejercicio. Includes sub-totals for Gran Total, Total, and various institutional categories.

Handwritten signatures and initials at the bottom right of the page.



GOBIERNO CONSTITUCIONAL DEL ESTADO DE CHIAPAS

SECRETARÍA DE HACIENDA

Recursos Federales - Fondo de Presupuestación (Clasificación Administrativa)

SISTEMA PRESUPUESTARIO 2021

(PESOS)

CIERRE 2021

EP-5815

Página 1 de 5

viernes, 31 de diciembre de 2021

2.1.1.1.1.202 Educación Federalizada													Presupuesto Aprobado	Modificación Neta	Presupuesto Modificado	Presupuesto Liberado	Presupuesto por Liberar	Presupuesto Ministrado	Presupuesto Comprometido	Presupuesto Devengado	Presupuesto Ejercido	Presupuesto Pagado	Subejercicio												
UR	FI	FUN	SF	SSF	PS	PP	QA	AI	PT	MPIO	COGC	GASTO	TG	TR	FF	SFTE	DESCRIPCIÓN																		
Gran Total																		25,809,483.94	8,452,595.91	34,262,079.85	34,262,079.85	0.00	34,262,079.85	26,547,485.55	26,547,485.55	24,539,950.32	24,539,950.32	7,714,594.30							
Total																		25,809,483.94	8,452,595.91	34,262,079.85	34,262,079.85	0.00	34,262,079.85	26,547,485.55	26,547,485.55	24,539,950.32	24,539,950.32	7,714,594.30							
TOTAL FUENTE DE FINANCIAMIENTO																		25,809,483.94	8,452,595.91	34,262,079.85	34,262,079.85	0.00	34,262,079.85	26,547,485.55	26,547,485.55	24,539,950.32	24,539,950.32	7,714,594.30							
TOTAL GLOBAL FUNCIÓN 5 Educación																		25,809,483.94	8,452,595.91	34,262,079.85	34,262,079.85	0.00	34,262,079.85	26,547,485.55	26,547,485.55	24,539,950.32	24,539,950.32	7,714,594.30							
TOTAL GLOBAL SUBFUENTE DE FINANCIAMIENTO A Gastos Comprometidos y/o Devengados por Registrar																		0.00	1,434,099.19	1,434,099.19	1,434,099.19	0.00	1,434,099.19	1,434,099.19	1,434,099.19	1,434,099.19	1,434,099.19	0.00							
INSTITUCIONALES																		0.00	1,434,099.19	1,434,099.19	1,434,099.19	0.00	1,434,099.19	1,434,099.19	1,434,099.19	1,434,099.19	1,434,099.19	0.00							
09 Dirección de Educación Secundaria y Superior																		0.00	1,434,099.19	1,434,099.19	1,434,099.19	0.00	1,434,099.19	1,434,099.19	1,434,099.19	1,434,099.19	1,434,099.19	0.00							
09 2 Desarrollo Social																		0.00	1,434,099.19	1,434,099.19	1,434,099.19	0.00	1,434,099.19	1,434,099.19	1,434,099.19	1,434,099.19	1,434,099.19	0.00							
09 2 5 Educación																		0.00	1,434,099.19	1,434,099.19	1,434,099.19	0.00	1,434,099.19	1,434,099.19	1,434,099.19	1,434,099.19	1,434,099.19	0.00							
09 2 5 3 Educación Superior																		0.00	1,434,099.19	1,434,099.19	1,434,099.19	0.00	1,434,099.19	1,434,099.19	1,434,099.19	1,434,099.19	1,434,099.19	0.00							
09 2 5 3 1 Educación Normal																		0.00	1,434,099.19	1,434,099.19	1,434,099.19	0.00	1,434,099.19	1,434,099.19	1,434,099.19	1,434,099.19	1,434,099.19	0.00							
09 2 5 3 1 D Educación																		0.00	1,434,099.19	1,434,099.19	1,434,099.19	0.00	1,434,099.19	1,434,099.19	1,434,099.19	1,434,099.19	1,434,099.19	0.00							
09 2 5 3 1 D 004 Programa de educación superior																		0.00	1,434,099.19	1,434,099.19	1,434,099.19	0.00	1,434,099.19	1,434,099.19	1,434,099.19	1,434,099.19	1,434,099.19	0.00							
09 2 5 3 1 D 004 01 Asignación Normal																		0.00	1,434,099.19	1,434,099.19	1,434,099.19	0.00	1,434,099.19	1,434,099.19	1,434,099.19	1,434,099.19	1,434,099.19	0.00							
09 2 5 3 1 D 004 01 E05 Educación Superior de Calidad																		0.00	1,434,099.19	1,434,099.19	1,434,099.19	0.00	1,434,099.19	1,434,099.19	1,434,099.19	1,434,099.19	1,434,099.19	0.00							
09 2 5 3 1 D 004 01 E05 AS25 Normal Rural																		0.00	1,331,199.19	1,331,199.19	1,331,199.19	0.00	1,331,199.19	1,331,199.19	1,331,199.19	1,331,199.19	1,331,199.19	0.00							
09 2 5 3 1 D 004 01 E05 AS25 000 Cobertura Estatal																		0.00	1,331,199.19	1,331,199.19	1,331,199.19	0.00	1,331,199.19	1,331,199.19	1,331,199.19	1,331,199.19	1,331,199.19	0.00							
09 2 5 3 1 D 004 01 E05 AS25 000 0 2000 Materiales y Suministros.																		0.00	105,881.22	105,881.22	105,881.22	0.00	105,881.22	105,881.22	105,881.22	105,881.22	105,881.22	0.00							
09 2 5 3 1 D 004 01 E05 AS25 000 0 2100 Materiales de Administración, Emisión de Documentos y Artículos Oficiales.																		0.00	19,399.00	19,399.00	19,399.00	0.00	19,399.00	19,399.00	19,399.00	19,399.00	19,399.00	0.00							
09 2 5 3 1 D 004 01 E05 AS25 000 0 216 Material de Limpieza																		0.00	19,399.00	19,399.00	19,399.00	0.00	19,399.00	19,399.00	19,399.00	19,399.00	19,399.00	0.00							
09 2 5 3 1 D 004 01 E05 AS25 000 0 21601 1 1 5815 A 1 Material de Limpieza																		0.00	19,399.00	19,399.00	19,399.00	0.00	19,399.00	19,399.00	19,399.00	19,399.00	19,399.00	0.00							
09 2 5 3 1 D 004 01 E05 AS25 000 0 2200 Alimentos y Utensilios.																		0.00	1,937.29	1,937.29	1,937.29	0.00	1,937.29	1,937.29	1,937.29	1,937.29	1,937.29	0.00							
09 2 5 3 1 D 004 01 E05 AS25 000 0 223 Utensilios para el Servicio de Alimentación																		0.00	1,937.29	1,937.29	1,937.29	0.00	1,937.29	1,937.29	1,937.29	1,937.29	1,937.29	0.00							
09 2 5 3 1 D 004 01 E05 AS25 000 0 22301 1 1 5815 A 1 Utensilios para el Servicio de Alimentación																		0.00	1,937.29	1,937.29	1,937.29	0.00	1,937.29	1,937.29	1,937.29	1,937.29	1,937.29	0.00							
09 2 5 3 1 D 004 01 E05 AS25 000 0 2500 Productos Químicos, Farmacéuticos y de Laboratorio																		0.00	20,608.00	20,608.00	20,608.00	0.00	20,608.00	20,608.00	20,608.00	20,608.00	20,608.00	0.00							
09 2 5 3 1 D 004 01 E05 AS25 000 0 259 Otros Productos Químicos.																		0.00	20,608.00	20,608.00	20,608.00	0.00	20,608.00	20,608.00	20,608.00	20,608.00	20,608.00	0.00							
09 2 5 3 1 D 004 01 E05 AS25 000 0 25901 1 1 5815 A 1 Otros Productos Químicos.																		0.00	20,608.00	20,608.00	20,608.00	0.00	20,608.00	20,608.00	20,608.00	20,608.00	20,608.00	0.00							
09 2 5 3 1 D 004 01 E05 AS25 000 0 2600 Combustibles, Lubricantes y Aditivos.																		0.00	60,008.93	60,008.93	60,008.93	0.00	60,008.93	60,008.93	60,008.93	60,008.93	60,008.93	0.00							
09 2 5 3 1 D 004 01 E05 AS25 000 0 261 Combustibles, Lubricantes y Aditivos.																		0.00	60,008.93	60,008.93	60,008.93	0.00	60,008.93	60,008.93	60,008.93	60,008.93	60,008.93	0.00							
09 2 5 3 1 D 004 01 E05 AS25 000 0 26111 1 1 5815 A 1 Combustibles.																		0.00	54,000.08	54,000.08	54,000.08	0.00	54,000.08	54,000.08	54,000.08	54,000.08	54,000.08	0.00							
09 2 5 3 1 D 004 01 E05 AS25 000 0 26112 1 1 5815 A 1 Lubricantes y Aditivos.																		0.00	6,008.85	6,008.85	6,008.85	0.00	6,008.85	6,008.85	6,008.85	6,008.85	6,008.85	0.00							
09 2 5 3 1 D 004 01 E05 AS25 000 0 2700 Vestuario, Blancos, Prendas de Protección y Artículos Deportivos.																		0.00	3,928.00	3,928.00	3,928.00	0.00	3,928.00	3,928.00	3,928.00	3,928.00	3,928.00	0.00							
09 2 5 3 1 D 004 01 E05 AS25 000 0 272 Prendas de Seguridad y Protección Personal.																		0.00	3,928.00	3,928.00	3,928.00	0.00	3,928.00	3,928.00	3,928.00	3,928.00	3,928.00	0.00							
09 2 5 3 1 D 004 01 E05 AS25 000 0 27201 1 1 5815 A 1 Prendas de Protección Personal.																		0.00	3,928.00	3,928.00	3,928.00	0.00	3,928.00	3,928.00	3,928.00	3,928.00	3,928.00	0.00							
09 2 5 3 1 D 004 01 E05 AS25 000 0 3000 Servicios Generales.																		0.00	13,843.77	13,843.77	13,843.77	0.00	13,843.77	13,843.77	13,843.77	13,843.77	13,843.77	0.00							
09 2 5 3 1 D 004 01 E05 AS25 000 0 3100 Servicios Básicos.																		0.00	8,472.85	8,472.85	8,472.85	0.00	8,472.85	8,472.85	8,472.85	8,472.85	8,472.85	0.00							
09 2 5 3 1 D 004 01 E05 AS25 000 0 312 Gas.																		0.00	8,472.85	8,472.85	8,472.85	0.00	8,472.85	8,472.85	8,472.85	8,472.85	8,472.85	0.00							
09 2 5 3 1 D 004 01 E05 AS25 000 0 31201 1 1 5815 A 1 Servicio de Gas																		0.00	8,472.85	8,472.85	8,472.85	0.00	8,472.85	8,472.85	8,472.85	8,472.85	8,472.85	0.00							
09 2 5 3 1 D 004 01 E05 AS25 000 0 3500 Servicios de Instalación, Reparación, Mantenimiento y Conservación.																		0.00	5,370.92	5,370.92	5,370.92	0.00	5,370.92	5,370.92	5,370.92	5,370.92	5,370.92	0.00							
09 2 5 3 1 D 004 01 E05 AS25 000 0 358 Servicios de Limpieza y Manejo de Desechos.																		0.00	5,370.92	5,370.92	5,370.92	0.00	5,370.92	5,370.92	5,370.92	5,370.92	5,370.92	0.00							
09 2 5 3 1 D 004 01 E05 AS25 000 0 35801 1 1 5815 A 1 Servicios de Lavandería, Limpieza, Higiene y Fumigación.																		0.00	5,370.92	5,370.92	5,370.92	0.00	5,370.92	5,370.92	5,370.92	5,370.92	5,370.92	0.00							
09 2 5 3 1 D 004 01 E05 AS25 000 0 4000 Transferencias, Asignaciones, Subsidios y Otras Ayudas.																		0.00	1,211,474.20	1,211,474.20	1,211,474.20	0.00	1,211,474.20	1,211,474.20	1,211,474.20	1,211,474.20	1,211,474.20	0.00							
09 2 5 3 1 D 004 01 E05 AS25 000 0 4400 Ayudas Sociales.																		0.00	1,211,474.20	1,211,474.20	1,211,474.20	0.00	1,211,474.20	1,211,474.20	1,211,474.20	1,211,474.20	1,211,474.20	0.00							
09 2 5 3 1 D 004 01 E05 AS25 000 0 441 Ayudas Sociales a Personas.																		0.00	1,211,474.20	1,211,474.20	1,211,474.20	0.00	1,211,474.20	1,211,474.20	1,211,474.20	1,211,474.20	1,211,474.20	0.00							



GOBIERNO CONSTITUCIONAL DEL ESTADO DE CHIAPAS

SECRETARÍA DE HACIENDA

Recursos Federales - Fondo de Aportaciones para la Nómina Educativa y Gasto Operativo (FONE) (Clasificación Administrativa)

SISTEMA PRESUPUESTARIO 2021

(PESOS)

CIERRE 2021


EP-5821

Página 1 de 94

viernes, 31 de diciembre de 2021

2.1.1.1.202 Educación Federalizada


UR	FI	FUN	SF	SSF	PS	PP	OA	AI	PT	MPIO	COGC	GASTO	TG	TR	FF	SFTE	DESCRIPCIÓN	Presupuesto Aprobado	Modificación Neta	Presupuesto Modificado	Presupuesto Liberado	Presupuesto por Liberar	Presupuesto Ministrado	Presupuesto Comprometido	Presupuesto Devengado	Presupuesto Ejercido	Presupuesto Pagado	Subejercicio
Gran Total																		18,010,646,075.10	9,398,546.70	18,020,044,621.80	18,020,044,621.80	0.00	18,020,044,621.80	17,732,151,407.73	17,732,150,882.18	17,699,736,574.35	17,677,651,786.09	287,893,739.62
Total																		18,010,646,075.10	9,398,546.70	18,020,044,621.80	18,020,044,621.80	0.00	18,020,044,621.80	17,732,151,407.73	17,732,150,882.18	17,699,736,574.35	17,677,651,786.09	287,893,739.62
TOTAL FUENTE DE FINANCIAMIENTO																		18,010,646,075.10	9,398,546.70	18,020,044,621.80	18,020,044,621.80	0.00	18,020,044,621.80	17,732,151,407.73	17,732,150,882.18	17,699,736,574.35	17,677,651,786.09	287,893,739.62
TOTAL GLOBAL FUNCIÓN 5 Educación																		18,010,646,075.10	9,398,546.70	18,020,044,621.80	18,020,044,621.80	0.00	18,020,044,621.80	17,732,151,407.73	17,732,150,882.18	17,699,736,574.35	17,677,651,786.09	287,893,739.62
TOTAL GLOBAL SUBFUENTE DE FINANCIAMIENTO A Gastos Comprometidos y/o Devengados por Registrar																		0.00	26,902,148.19	26,902,148.19	26,902,148.19	0.00	26,902,148.19	26,902,148.19	26,902,148.19	26,902,148.19	26,902,148.19	0.00
INSTITUCIONALES																		0.00	26,902,148.19	26,902,148.19	26,902,148.19	0.00	26,902,148.19	26,902,148.19	26,902,148.19	26,902,148.19	26,902,148.19	0.00
01 Dirección de Servicios Regionales																		0.00	14,847.00	14,847.00	14,847.00	0.00	14,847.00	14,847.00	14,847.00	14,847.00	14,847.00	0.00
01 2 Desarrollo Social																		0.00	14,847.00	14,847.00	14,847.00	0.00	14,847.00	14,847.00	14,847.00	14,847.00	14,847.00	0.00
01 2 5 Educación																		0.00	14,847.00	14,847.00	14,847.00	0.00	14,847.00	14,847.00	14,847.00	14,847.00	14,847.00	0.00
01 2 5 6 Otros Servicios Educativos y Actividades Inherentes																		0.00	14,847.00	14,847.00	14,847.00	0.00	14,847.00	14,847.00	14,847.00	14,847.00	14,847.00	0.00
01 2 5 6 1 Otros Servicios Educativos y Actividades Inherentes																		0.00	14,847.00	14,847.00	14,847.00	0.00	14,847.00	14,847.00	14,847.00	14,847.00	14,847.00	0.00
01 2 5 6 1 D Educación																		0.00	14,847.00	14,847.00	14,847.00	0.00	14,847.00	14,847.00	14,847.00	14,847.00	14,847.00	0.00
01 2 5 6 1 D 106 Programa de servicios de apoyo a la educación																		0.00	14,847.00	14,847.00	14,847.00	0.00	14,847.00	14,847.00	14,847.00	14,847.00	14,847.00	0.00
01 2 5 6 1 D 106 01 Asignación Normal																		0.00	14,847.00	14,847.00	14,847.00	0.00	14,847.00	14,847.00	14,847.00	14,847.00	14,847.00	0.00
01 2 5 6 1 D 106 01 S01 Servicios de Apoyo Administrativo																		0.00	14,847.00	14,847.00	14,847.00	0.00	14,847.00	14,847.00	14,847.00	14,847.00	14,847.00	0.00
01 2 5 6 1 D 106 01 S01 A584 Administración Regional																		0.00	14,847.00	14,847.00	14,847.00	0.00	14,847.00	14,847.00	14,847.00	14,847.00	14,847.00	0.00
01 2 5 6 1 D 106 01 S01 A584 000 Cobertura Estatal																		0.00	14,847.00	14,847.00	14,847.00	0.00	14,847.00	14,847.00	14,847.00	14,847.00	14,847.00	0.00
01 2 5 6 1 D 106 01 S01 A584 000 0 3000 Servicios Generales																		0.00	14,847.00	14,847.00	14,847.00	0.00	14,847.00	14,847.00	14,847.00	14,847.00	14,847.00	0.00
01 2 5 6 1 D 106 01 S01 A584 000 0 3760 Servicios de Traslado y Viáticos																		0.00	14,847.00	14,847.00	14,847.00	0.00	14,847.00	14,847.00	14,847.00	14,847.00	14,847.00	0.00
01 2 5 6 1 D 106 01 S01 A584 000 0 375 Viáticos en el País																		0.00	14,847.00	14,847.00	14,847.00	0.00	14,847.00	14,847.00	14,847.00	14,847.00	14,847.00	0.00
01 2 5 6 1 D 106 01 S01 A584 000 0 37511 1 2 5821 A 1 Viáticos Nacionales																		0.00	14,847.00	14,847.00	14,847.00	0.00	14,847.00	14,847.00	14,847.00	14,847.00	14,847.00	0.00
02 Dirección de Recursos Financieros																		0.00	24,801,721.37	24,801,721.37	24,801,721.37	0.00	24,801,721.37	24,801,721.37	24,801,721.37	24,801,721.37	24,801,721.37	0.00
02 2 Desarrollo Social																		0.00	24,801,721.37	24,801,721.37	24,801,721.37	0.00	24,801,721.37	24,801,721.37	24,801,721.37	24,801,721.37	24,801,721.37	0.00
02 2 5 Educación																		0.00	24,801,721.37	24,801,721.37	24,801,721.37	0.00	24,801,721.37	24,801,721.37	24,801,721.37	24,801,721.37	24,801,721.37	0.00
02 2 5 6 Otros Servicios Educativos y Actividades Inherentes																		0.00	24,801,721.37	24,801,721.37	24,801,721.37	0.00	24,801,721.37	24,801,721.37	24,801,721.37	24,801,721.37	24,801,721.37	0.00
02 2 5 6 1 Otros Servicios Educativos y Actividades Inherentes																		0.00	24,801,721.37	24,801,721.37	24,801,721.37	0.00	24,801,721.37	24,801,721.37	24,801,721.37	24,801,721.37	24,801,721.37	0.00
02 2 5 6 1 D Educación																		0.00	24,801,721.37	24,801,721.37	24,801,721.37	0.00	24,801,721.37	24,801,721.37	24,801,721.37	24,801,721.37	24,801,721.37	0.00
02 2 5 6 1 D 106 Programa de servicios de apoyo a la educación																		0.00	24,801,721.37	24,801,721.37	24,801,721.37	0.00	24,801,721.37	24,801,721.37	24,801,721.37	24,801,721.37	24,801,721.37	0.00
02 2 5 6 1 D 106 01 Asignación Normal																		0.00	24,801,721.37	24,801,721.37	24,801,721.37	0.00	24,801,721.37	24,801,721.37	24,801,721.37	24,801,721.37	24,801,721.37	0.00
02 2 5 6 1 D 106 01 S01 Servicios de Apoyo Administrativo																		0.00	24,801,721.37	24,801,721.37	24,801,721.37	0.00	24,801,721.37	24,801,721.37	24,801,721.37	24,801,721.37	24,801,721.37	0.00
02 2 5 6 1 D 106 01 S01 A583 Administración Central																		0.00	24,801,721.37	24,801,721.37	24,801,721.37	0.00	24,801,721.37	24,801,721.37	24,801,721.37	24,801,721.37	24,801,721.37	0.00
02 2 5 6 1 D 106 01 S01 A583 000 Cobertura Estatal																		0.00	24,801,721.37	24,801,721.37	24,801,721.37	0.00	24,801,721.37	24,801,721.37	24,801,721.37	24,801,721.37	24,801,721.37	0.00
02 2 5 6 1 D 106 01 S01 A583 000 0 3000 Servicios Generales																		0.00	24,286,991.65	24,286,991.65	24,286,991.65	0.00	24,286,991.65	24,286,991.65	24,286,991.65	24,286,991.65	24,286,991.65	0.00
02 2 5 6 1 D 106 01 S01 A583 000 0 3200 Servicios de Arrendamiento																		0.00	53,460.00	53,460.00	53,460.00	0.00	53,460.00	53,460.00	53,460.00	53,460.00	53,460.00	0.00
02 2 5 6 1 D 106 01 S01 A583 000 0 325 Arrendamiento de Equipo de Transporte																		0.00	53,460.00	53,460.00	53,460.00	0.00	53,460.00	53,460.00	53,460.00	53,460.00	53,460.00	0.00
02 2 5 6 1 D 106 01 S01 A583 000 0 32511 1 2 5821 A 1 Arrendamiento de Vehículos																		0.00	53,460.00	53,460.00	53,460.00	0.00	53,460.00	53,460.00	53,460.00	53,460.00	53,460.00	0.00
02 2 5 6 1 D 106 01 S01 A583 000 0 3400 Servicios Financieros, Bancarios y Comerciales																		0.00	5,439.24	5,439.24	5,439.24	0.00	5,439.24	5,439.24	5,439.24	5,439.24	5,439.24	0.00
02 2 5 6 1 D 106 01 S01 A583 000 0 341 Servicios Financieros y Bancarios																		0.00	5,439.24	5,439.24	5,439.24	0.00	5,439.24	5,439.24	5,439.24	5,439.24	5,439.24	0.00
02 2 5 6 1 D 106 01 S01 A583 000 0 34101 1 2 5821 A 1 Servicios Financieros y Bancarios																		0.00	5,439.24	5,439.24	5,439.24	0.00	5,439.24	5,439.24	5,439.24	5,439.24	5,439.24	0.00
02 2 5 6 1 D 106 01 S01 A583 000 0 3500 Servicios de Instalación, Reparación, Mantenimiento y Conservación																		0.00	187,129.79	187,129.79	187,129.79	0.00	187,129.79	187,129.79	187,129.79	187,129.79	187,129.79	0.00
02 2 5 6 1 D 106 01 S01 A583 000 0 351 Conservación y Mantenimiento Menor de Inmuebles																		0.00	61,383.39	61,383.39	61,383.39	0.00	61,383.39	61,383.39	61,383.39	61,383.39	61,383.39	0.00
02 2 5 6 1 D 106 01 S01 A583 000 0 35106 1 2 5821 A 1 Conservación y Mantenimiento Menor de Inmuebles																		0.00	61,383.39	61,383.39	61,383.39	0.00	61,383.39	61,383.39	61,383.39	61,383.39	61,383.39	0.00



GOBIERNO CONSTITUCIONAL DEL ESTADO DE CHIAPAS
SECRETARÍA DE HACIENDA
Otros Recursos - Impuestos Sobre Automóviles Nuevos (Clasificación Administrativa)
SISTEMA PRESUPUESTARIO 2021
(PESOS)
CIERRE 2021

2.1.1.1.1.202 Educación Federalizada

UR	FI	FUN	SF	SSF	PS	PP	OA	AI	PT	MPIO	COGC	GASTO	TG	TR	FF	SFTE	DESCRIPCIÓN	Presupuesto Aprobado	Modificación Neta	Presupuesto Modificado	Presupuesto Liberado	Presupuesto por Liberar	Presupuesto Ministrado	Presupuesto Comprometido	Presupuesto Devengado	Presupuesto Ejercido	Presupuesto Pagado	Subejercicio						
Gran Total																		0.00	19,794,622.56	19,794,622.56	19,794,622.56	0.00	19,794,622.56	19,794,622.56	19,794,622.56	19,794,622.56	0.00	0.00						
Total																		0.00	19,794,622.56	19,794,622.56	19,794,622.56	0.00	19,794,622.56	19,794,622.56	19,794,622.56	19,794,622.56	0.00	0.00						
TOTAL FUENTE DE FINANCIAMIENTO																		0.00	19,794,622.56	19,794,622.56	19,794,622.56	0.00	19,794,622.56	19,794,622.56	19,794,622.56	19,794,622.56	0.00	0.00						
TOTAL GLOBAL FUNCIÓN 5 Educación																		0.00	19,794,622.56	19,794,622.56	19,794,622.56	0.00	19,794,622.56	19,794,622.56	19,794,622.56	19,794,622.56	0.00	0.00						
TOTAL GLOBAL SUBFUENTE DE FINANCIAMIENTO H Recursos por Reducciones en Otras Previsiones (Recursos del Ejercicio S)																		0.00	19,794,622.56	19,794,622.56	19,794,622.56	0.00	19,794,622.56	19,794,622.56	19,794,622.56	19,794,622.56	0.00	0.00						
INSTITUCIONALES																		0.00	19,794,622.56	19,794,622.56	19,794,622.56	0.00	19,794,622.56	19,794,622.56	19,794,622.56	19,794,622.56	0.00	0.00						
07																	Dirección de Educación Indígena	0.00	7,740,835.01	7,740,835.01	7,740,835.01	0.00	7,740,835.01	7,740,835.01	7,740,835.01	7,740,835.01	0.00	0.00						
07	2																Desarrollo Social	0.00	7,740,835.01	7,740,835.01	7,740,835.01	0.00	7,740,835.01	7,740,835.01	7,740,835.01	7,740,835.01	0.00	0.00						
07	2	5															Educación	0.00	7,740,835.01	7,740,835.01	7,740,835.01	0.00	7,740,835.01	7,740,835.01	7,740,835.01	7,740,835.01	0.00	0.00						
07	2	5	1														Educación Básica	0.00	7,740,835.01	7,740,835.01	7,740,835.01	0.00	7,740,835.01	7,740,835.01	7,740,835.01	7,740,835.01	0.00	0.00						
07	2	5	1	2													Educación Primaria	0.00	7,740,835.01	7,740,835.01	7,740,835.01	0.00	7,740,835.01	7,740,835.01	7,740,835.01	7,740,835.01	0.00	0.00						
07	2	5	1	2	D												Educación	0.00	7,740,835.01	7,740,835.01	7,740,835.01	0.00	7,740,835.01	7,740,835.01	7,740,835.01	7,740,835.01	0.00	0.00						
07	2	5	1	2	D	002											Programa de desarrollo de la educación básica	0.00	7,740,835.01	7,740,835.01	7,740,835.01	0.00	7,740,835.01	7,740,835.01	7,740,835.01	7,740,835.01	0.00	0.00						
07	2	5	1	2	D	002	01										Asignación Normal	0.00	7,740,835.01	7,740,835.01	7,740,835.01	0.00	7,740,835.01	7,740,835.01	7,740,835.01	7,740,835.01	0.00	0.00						
07	2	5	1	2	D	002	01	E01									Educación Básica de Calidad	0.00	7,740,835.01	7,740,835.01	7,740,835.01	0.00	7,740,835.01	7,740,835.01	7,740,835.01	7,740,835.01	0.00	0.00						
07	2	5	1	2	D	002	01	E01	A510								Primaria Indígena	0.00	7,740,835.01	7,740,835.01	7,740,835.01	0.00	7,740,835.01	7,740,835.01	7,740,835.01	7,740,835.01	0.00	0.00						
07	2	5	1	2	D	002	01	E01	A510	000							Cobertura Estatal	0.00	7,740,835.01	7,740,835.01	7,740,835.01	0.00	7,740,835.01	7,740,835.01	7,740,835.01	7,740,835.01	0.00	0.00						
07	2	5	1	2	D	002	01	E01	A510	000	2						Servicios Generales.	0.00	7,740,835.01	7,740,835.01	7,740,835.01	0.00	7,740,835.01	7,740,835.01	7,740,835.01	7,740,835.01	0.00	0.00						
07	2	5	1	2	D	002	01	E01	A510	000	2	3900					Otros Servicios Generales.	0.00	7,740,835.01	7,740,835.01	7,740,835.01	0.00	7,740,835.01	7,740,835.01	7,740,835.01	7,740,835.01	0.00	0.00						
07	2	5	1	2	D	002	01	E01	A510	000	2	398					Impuesto Sobre Nóminas y Otros que se Deriven de una Relación Laboral.	0.00	7,740,835.01	7,740,835.01	7,740,835.01	0.00	7,740,835.01	7,740,835.01	7,740,835.01	7,740,835.01	0.00	0.00						
07	2	5	1	2	D	002	01	E01	A510	000	2	39804	1	1	5843	H 6	Impuesto sobre Nóminas y Otros que se Deriven de una Relación Laboral (Docente).	0.00	7,740,835.01	7,740,835.01	7,740,835.01	0.00	7,740,835.01	7,740,835.01	7,740,835.01	7,740,835.01	0.00	0.00						
08																	Dirección de Educación Primaria	0.00	12,053,787.55	12,053,787.55	12,053,787.55	0.00	12,053,787.55	12,053,787.55	12,053,787.55	12,053,787.55	0.00	0.00						
08	2																Desarrollo Social	0.00	12,053,787.55	12,053,787.55	12,053,787.55	0.00	12,053,787.55	12,053,787.55	12,053,787.55	12,053,787.55	0.00	0.00						
08	2	5															Educación	0.00	12,053,787.55	12,053,787.55	12,053,787.55	0.00	12,053,787.55	12,053,787.55	12,053,787.55	12,053,787.55	0.00	0.00						
08	2	5	1														Educación Básica	0.00	12,053,787.55	12,053,787.55	12,053,787.55	0.00	12,053,787.55	12,053,787.55	12,053,787.55	12,053,787.55	0.00	0.00						
08	2	5	1	2													Educación Primaria	0.00	12,053,787.55	12,053,787.55	12,053,787.55	0.00	12,053,787.55	12,053,787.55	12,053,787.55	12,053,787.55	0.00	0.00						
08	2	5	1	2	D												Educación	0.00	12,053,787.55	12,053,787.55	12,053,787.55	0.00	12,053,787.55	12,053,787.55	12,053,787.55	12,053,787.55	0.00	0.00						
08	2	5	1	2	D	002											Programa de desarrollo de la educación básica	0.00	12,053,787.55	12,053,787.55	12,053,787.55	0.00	12,053,787.55	12,053,787.55	12,053,787.55	12,053,787.55	0.00	0.00						
08	2	5	1	2	D	002	01										Asignación Normal	0.00	12,053,787.55	12,053,787.55	12,053,787.55	0.00	12,053,787.55	12,053,787.55	12,053,787.55	12,053,787.55	0.00	0.00						
08	2	5	1	2	D	002	01	E01									Educación Básica de Calidad	0.00	12,053,787.55	12,053,787.55	12,053,787.55	0.00	12,053,787.55	12,053,787.55	12,053,787.55	12,053,787.55	0.00	0.00						
08	2	5	1	2	D	002	01	E01	A509								Primaria General	0.00	12,053,787.55	12,053,787.55	12,053,787.55	0.00	12,053,787.55	12,053,787.55	12,053,787.55	12,053,787.55	0.00	0.00						
08	2	5	1	2	D	002	01	E01	A509	000							Cobertura Estatal	0.00	12,053,787.55	12,053,787.55	12,053,787.55	0.00	12,053,787.55	12,053,787.55	12,053,787.55	12,053,787.55	0.00	0.00						
08	2	5	1	2	D	002	01	E01	A509	000	2						Servicios Generales.	0.00	12,053,787.55	12,053,787.55	12,053,787.55	0.00	12,053,787.55	12,053,787.55	12,053,787.55	12,053,787.55	0.00	0.00						
08	2	5	1	2	D	002	01	E01	A509	000	2	3900					Otros Servicios Generales.	0.00	12,053,787.55	12,053,787.55	12,053,787.55	0.00	12,053,787.55	12,053,787.55	12,053,787.55	12,053,787.55	0.00	0.00						
08	2	5	1	2	D	002	01	E01	A509	000	2	398					Impuesto Sobre Nóminas y Otros que se Deriven de una Relación Laboral.	0.00	12,053,787.55	12,053,787.55	12,053,787.55	0.00	12,053,787.55	12,053,787.55	12,053,787.55	12,053,787.55	0.00	0.00						
08	2	5	1	2	D	002	01	E01	A509	000	2	39804	1	1	5843	H 6	Impuesto sobre Nóminas y Otros que se Deriven de una Relación Laboral (Docente).	0.00	12,053,787.55	12,053,787.55	12,053,787.55	0.00	12,053,787.55	12,053,787.55	12,053,787.55	12,053,787.55	0.00	0.00						



GOBIERNO CONSTITUCIONAL DEL ESTADO DE CHIAPAS

SECRETARÍA DE HACIENDA

Recursos Federales - Otros Subsidios (Clasificación Administrativa)

SISTEMA PRESUPUESTARIO 2021

(PESOS)

CIERRE 2021

viernes, 31 de diciembre de 2021

2.1.1.1.202 Educación Federalizada

Table with columns: UR FI FUN SF SSF PS PP OA AI PT MPIO COGC GASTO TG TR FF SFTE, DESCRIPCIÓN, Presupuesto Aprobado, Modificación Neta, Presupuesto Modificado, Presupuesto Liberado, Presupuesto por Liberar, Presupuesto Ministrado, Presupuesto Comprometido, Presupuesto Devengado, Presupuesto Ejercido, Presupuesto Pagado, Subejercicio. Includes sub-totals for Gran Total, Total, and various institutional categories.

Handwritten signatures and initials at the bottom right of the page.



GOBIERNO CONSTITUCIONAL DEL ESTADO DE CHIAPAS

SECRETARÍA DE HACIENDA

Otros Recursos - Otros Incentivos Económicos (Clasificación Administrativa)

SISTEMA PRESUPUESTARIO 2021

(PESOS)

CIERRE 2021

EP-584A

Página 1 de 1

viernes, 31 de diciembre de 2021

Table with columns: UR, FI, FUN, SF, SPSF, PP, OA, AI, PT, MPIO, COGC, GASTO, TG, TR, FF, SFTE, DESCRIPCIÓN, Presupuesto Aprobado, Modificación Neta, Presupuesto Modificado, Presupuesto Liberado, Presupuesto por Liberar, Presupuesto Ministrado, Presupuesto Comprometido, Presupuesto Devengado, Presupuesto Ejercido, Presupuesto Pagado, Subejercicio. Includes sub-totals for 'Gran Total' and 'TOTAL FUENTE DE FINANCIAMIENTO'.

Handwritten signatures and initials at the bottom right of the page.



GOBIERNO CONSTITUCIONAL DEL ESTADO DE CHIAPAS
SECRETARÍA DE HACIENDA
Recursos Fiscales - Recursos Fiscales (Clasificación Administrativa)
SISTEMA PRESUPUESTARIO 2021
(PESOS)
CIERRE 2021

EP-1A01

Página 1 de 1

viernes, 31 de diciembre de 2021

2.1.1.1.1.202 Educación Federalizada

UR	FI	FUN	SF	SS	PP	OA	AI	PT	MPIO	COGC	GASTO	TG	TR	FF	SFTE	DESCRIPCIÓN	Presupuesto Aprobado	Modificación Neta	Presupuesto Modificado	Presupuesto Liberado	Presupuesto por Liberar	Presupuesto Ministrado	Presupuesto Comprometido	Presupuesto Devengado	Presupuesto Ejercido	Presupuesto Pagado	Subejercicio	
Gran Total																	0.00	5,729,898.55	5,729,898.55	5,729,898.55	0.00	5,729,898.55	4,350,162.12	4,350,162.12	4,350,162.12	534,842.00	1,379,736.43	
Total																	0.00	5,729,898.55	5,729,898.55	5,729,898.55	0.00	5,729,898.55	4,350,162.12	4,350,162.12	4,350,162.12	534,842.00	1,379,736.43	
TOTAL FUENTE DE FINANCIAMIENTO																	0.00	5,729,898.55	5,729,898.55	5,729,898.55	0.00	5,729,898.55	4,350,162.12	4,350,162.12	4,350,162.12	534,842.00	1,379,736.43	
TOTAL GLOBAL FUENTE 5 Educación																	0.00	5,729,898.55	5,729,898.55	5,729,898.55	0.00	5,729,898.55	4,350,162.12	4,350,162.12	4,350,162.12	534,842.00	1,379,736.43	
TOTAL GLOBAL SUBFUENTE DE FINANCIAMIENTO F Recursos por Ingresos Excedentes																	0.00	5,729,898.55	5,729,898.55	5,729,898.55	0.00	5,729,898.55	4,350,162.12	4,350,162.12	4,350,162.12	534,842.00	1,379,736.43	
INSTITUCIONALES																	0.00	5,729,898.55	5,729,898.55	5,729,898.55	0.00	5,729,898.55	4,350,162.12	4,350,162.12	4,350,162.12	534,842.00	1,379,736.43	
02																Dirección de Recursos Financieros	0.00	5,729,898.55	5,729,898.55	5,729,898.55	0.00	5,729,898.55	4,350,162.12	4,350,162.12	4,350,162.12	534,842.00	1,379,736.43	
02	2															Desarrollo Social	0.00	5,729,898.55	5,729,898.55	5,729,898.55	0.00	5,729,898.55	4,350,162.12	4,350,162.12	4,350,162.12	534,842.00	1,379,736.43	
02	2	5														Educación	0.00	5,729,898.55	5,729,898.55	5,729,898.55	0.00	5,729,898.55	4,350,162.12	4,350,162.12	4,350,162.12	534,842.00	1,379,736.43	
02	2	5	6													Otros Servicios Educativos y Actividades Inherentes	0.00	5,729,898.55	5,729,898.55	5,729,898.55	0.00	5,729,898.55	4,350,162.12	4,350,162.12	4,350,162.12	534,842.00	1,379,736.43	
02	2	5	6	1												Otros Servicios Educativos y Actividades Inherentes	0.00	5,729,898.55	5,729,898.55	5,729,898.55	0.00	5,729,898.55	4,350,162.12	4,350,162.12	4,350,162.12	534,842.00	1,379,736.43	
02	2	5	6	1	D											Educación	0.00	5,729,898.55	5,729,898.55	5,729,898.55	0.00	5,729,898.55	4,350,162.12	4,350,162.12	4,350,162.12	534,842.00	1,379,736.43	
02	2	5	6	1	D	106										Programa de servicios de apoyo a la educación	0.00	5,729,898.55	5,729,898.55	5,729,898.55	0.00	5,729,898.55	4,350,162.12	4,350,162.12	4,350,162.12	534,842.00	1,379,736.43	
02	2	5	6	1	D	106	01									Asignación Normal	0.00	5,729,898.55	5,729,898.55	5,729,898.55	0.00	5,729,898.55	4,350,162.12	4,350,162.12	4,350,162.12	534,842.00	1,379,736.43	
02	2	5	6	1	D	106	01	S01								Servicios de Apoyo Administrativo	0.00	5,729,898.55	5,729,898.55	5,729,898.55	0.00	5,729,898.55	4,350,162.12	4,350,162.12	4,350,162.12	534,842.00	1,379,736.43	
02	2	5	6	1	D	106	01	S01	A583							Administración Central	0.00	5,729,898.55	5,729,898.55	5,729,898.55	0.00	5,729,898.55	4,350,162.12	4,350,162.12	4,350,162.12	534,842.00	1,379,736.43	
02	2	5	6	1	D	106	01	S01	A583	000						Cobertura Estatal	0.00	5,729,898.55	5,729,898.55	5,729,898.55	0.00	5,729,898.55	4,350,162.12	4,350,162.12	4,350,162.12	534,842.00	1,379,736.43	
02	2	5	6	1	D	106	01	S01	A583	000	0	5000				Bienes Muebles, Inmuebles e Intangibles.	0.00	5,729,898.55	5,729,898.55	5,729,898.55	0.00	5,729,898.55	4,350,162.12	4,350,162.12	4,350,162.12	534,842.00	1,379,736.43	
02	2	5	6	1	D	106	01	S01	A583	000	0	5100				Mobiliario y Equipo de Administración.	0.00	5,729,898.55	5,729,898.55	5,729,898.55	0.00	5,729,898.55	4,350,162.12	4,350,162.12	4,350,162.12	534,842.00	1,379,736.43	
02	2	5	6	1	D	106	01	S01	A583	000	0	511				Muebles de Oficina y Estantería.	0.00	5,002,081.12	5,002,081.12	5,002,081.12	0.00	5,002,081.12	3,815,320.12	3,815,320.12	3,815,320.12	0.00	1,186,761.00	
02	2	5	6	1	D	106	01	S01	A583	000	0	51101	2	1	IA01	F 1	Mobiliario.	0.00	1,647,676.50	1,647,676.50	1,647,676.50	0.00	1,647,676.50	502,168.29	502,168.29	502,168.29	0.00	1,145,508.21
02	2	5	6	1	D	106	01	S01	A583	000	0	51106	2	1	IA01	F 1	Mobiliario Menor.	0.00	634,923.50	634,923.50	634,923.50	0.00	634,923.50	302,168.29	302,168.29	302,168.29	0.00	332,755.21
02	2	5	6	1	D	106	01	S01	A583	000	0	511	2	1	IA01	F 1	Mobiliario Menor.	0.00	1,012,753.00	1,012,753.00	1,012,753.00	0.00	1,012,753.00	0.00	0.00	0.00	0.00	1,012,753.00
02	2	5	6	1	D	106	01	S01	A583	000	0	515				Equipo de Computo y de Tecnologías de la Información.	0.00	3,009,307.53	3,009,307.53	3,009,307.53	0.00	3,009,307.53	2,982,008.02	2,982,008.02	2,982,008.02	0.00	27,299.51	
02	2	5	6	1	D	106	01	S01	A583	000	0	51501	2	1	IA01	F 1	Bienes Informáticos.	0.00	3,009,307.53	3,009,307.53	3,009,307.53	0.00	3,009,307.53	2,982,008.02	2,982,008.02	2,982,008.02	0.00	27,299.51
02	2	5	6	1	D	106	01	S01	A583	000	0	519				Otros Mobiliarios y Equipos de Administración.	0.00	345,097.09	345,097.09	345,097.09	0.00	345,097.09	331,143.81	331,143.81	331,143.81	0.00	13,953.28	
02	2	5	6	1	D	106	01	S01	A583	000	0	51901	2	1	IA01	F 1	Equipo de Administración.	0.00	345,097.09	345,097.09	345,097.09	0.00	345,097.09	331,143.81	331,143.81	331,143.81	0.00	13,953.28
02	2	5	6	1	D	106	01	S01	A583	000	0	5400				Vehículos y Equipo de Transporte	0.00	727,817.43	727,817.43	727,817.43	0.00	727,817.43	534,842.00	534,842.00	534,842.00	0.00	192,975.43	
02	2	5	6	1	D	106	01	S01	A583	000	0	541				Vehículos y Equipo Terrestre.	0.00	727,817.43	727,817.43	727,817.43	0.00	727,817.43	534,842.00	534,842.00	534,842.00	0.00	192,975.43	
02	2	5	6	1	D	106	01	S01	A583	000	0	54111	2	1	IA01	F 1	Vehículos y Equipo Terrestre.	0.00	727,817.43	727,817.43	727,817.43	0.00	727,817.43	534,842.00	534,842.00	534,842.00	0.00	192,975.43