



CHIAPAS
GOBIERNO DEL ESTADO

SECRETARÍA
DE EDUCACIÓN

INSTITUTO ESTATAL
**DE EVALUACIÓN
E INNOVACIÓN EDUCATIVA**

VALORACIÓN DIAGNÓSTICA INICIAL CICLO ESCOLAR 2022-2023

TUTORIAL DE PREESCOLAR

¡Bienvenidos!



CHIAPAS
GOBIERNO DEL ESTADO

**SECRETARÍA
DE EDUCACIÓN**

**INSTITUTO ESTATAL
DE EVALUACIÓN
E INNOVACIÓN EDUCATIVA**

La Valoración Diagnóstica tiene la finalidad de identificar las necesidades de reforzamiento académico de las niñas y niños para lograr los aprendizajes significativos de su grado escolar en toda la geografía chiapaneca y facilitar a docentes y padres de familia la comunicación efectiva para la mejora de su desempeño académico.

Señores padres de familia, maestras y maestros, con el siguiente tutorial les orientaremos en la forma de ingresar a la Valoración Diagnóstica en línea.



CHIAPAS
GOBIERNO DEL ESTADO

SECRETARÍA
DE EDUCACIÓN

INSTITUTO ESTATAL
**DE EVALUACIÓN
E INNOVACIÓN EDUCATIVA**

Fechas de aplicación:
03 de septiembre al
09 de octubre del 2022



CHIAPAS
GOBIERNO DEL ESTADO

SECRETARÍA
DE EDUCACIÓN

INSTITUTO ESTATAL
**DE EVALUACIÓN
E INNOVACIÓN EDUCATIVA**

Puede ingresar en todo tipo de computadora, tableta o celular, así como en cualquiera de los siguientes navegadores:





INDICACIONES GENERALES

- 1.- No existe un límite de tiempo para resolver el Diagnóstico.
- 2.- En caso de perder su conexión a internet podrá ingresar nuevamente.
- 3.- La plataforma automáticamente guardará el avance, aun cuando no se termine.



CHIAPAS
GOBIERNO DEL ESTADO

**SECRETARÍA
DE EDUCACIÓN**

**INSTITUTO ESTATAL
DE EVALUACIÓN
E INNOVACIÓN EDUCATIVA**

Ingresar a la liga:

<http://diagnostico.educacionchiapas.gob.mx/login>

Nombre_de_usuario [¿Olvidó su nombre_de_usuario o contraseña?](#)

Contraseña [Las 'Cookies' deben estar habilitadas en su navegador](#)

Recordar nombre_de_usuario

Ingresar

Debe escribir en minúsculas la CURP de la niña o niño en el recuadro de nombre de usuario.

**La contraseña son las primeras 4 letras (minúsculas) y 6 números de la CURP, escribiéndola de la siguiente forma:
zemj010628**



CHIAPAS
GOBIERNO DEL ESTADO

**SECRETARÍA
DE EDUCACIÓN**

**INSTITUTO ESTATAL
DE EVALUACIÓN
E INNOVACIÓN EDUCATIVA**

Al ingresar a la página observará lo siguiente:

La imagen muestra la interfaz de usuario de Aulavirtual. En la parte superior, se encuentra el menú de navegación con el texto "aulavirtual" y "Español (México) (es_mx)". A la derecha, se muestra el nombre de usuario "ESTUDIANTE PRUEBA" con un ícono de perfil. En el lado izquierdo, hay un menú de "Tablero" con opciones como "Página inicial del sitio", "Calendario", "Archivos privados" y "Mis cursos". El área principal muestra "Vista general del curso" con un menú desplegable que indica "Todos (excepto quitados de la vista)". Debajo, se listan los cursos "PREESCOLAR" y "TERCERO DE PREESCOLAR". Un botón "Personalizar esta página" está en la parte superior derecha. En la parte inferior, se muestra el estado de inicio de sesión: "Usted está ingresado como ESTUDIANTE PRUEBA (Salir)" y "Página Principal (home)".

**INGRESAR AL ENLACE
DE SU GRADO**

Usted está ingresado como **ESTUDIANTE PRUEBA** (Salir)
Página Principal (home)



CHIAPAS
GOBIERNO DEL ESTADO

**SECRETARÍA
DE EDUCACIÓN**

**INSTITUTO ESTATAL
DE EVALUACIÓN
E INNOVACIÓN EDUCATIVA**

Observará lo siguiente:



Al concluir la aplicación del diagnóstico podrás conocer tu puntaje de manera inmediata dentro de esta misma plataforma, además tienes la posibilidad de conocer los niveles de logro que alcanzaste con base en los puntajes que obtuviste. Este informe detallado lo podrás consultar 48 horas después de la aplicación de tu diagnóstico a través del siguiente LINK
<https://diagnostico.ineval.mx/inevalresultados/index.php>


-  PREGUNTA 1
-  PREGUNTA 2
-  PREGUNTA 3


ENTRAR EN LA PREGUNTA 1



Observará preguntas como la siguiente:

Coloca la palomita verde en la imagen que muestre quienes son "abuelitos".

 **Abuelitos**  **Niños**  **Animales**

Ir a... ▶ PREGUNTA 2 ▶

ARRASTRA LA PALOMITA A DONDE SE LE INDIQUE EN LA PREGUNTA Y PRESIONAR EL BOTÓN REVISAR



Al presionar el botón **“Revisar”**, el diagnóstico le indicará su resultado para cada pregunta:

Coloca la palomita verde en la imagen que muestre quienes son "abuelitos".




Abuelitos



Niños



Animales



**EL RESULTADO SE
PRESENTA AQUÍ**



Avanzar preguntas

*Coloca la palomita verde en la imagen que
muestre quienes son "abuelitos".*



Abuelitos



Niños



Animales



✓ Check

Ir a...

PREGUNTA 2 ▶

**AVANZAR A LA SIGUIENTE
PREGUNTA AQUÍ**



En todo el instrumento observará otras preguntas como las siguientes:

3.- Une los números con las cantidades que correspondan.

4
Cuatro

3
Tres

1
Uno

2
Dos

**ARRASTRAR LA
RESPUESTA CORRECTA A
LA CASILLA
CORRESPONDIENTE**

3.- Une los números con las cantidades que correspondan.

1
Uno

4
Cuatro

2
Dos

3
Tres



Una vez que haya respondido todo el instrumento podrá ver el puntaje en la sección de calificaciones.

Diagnóstico ESTUDIANTE PRUEBA

Reporte de usuario - ESTUDIANTE PRUEBA

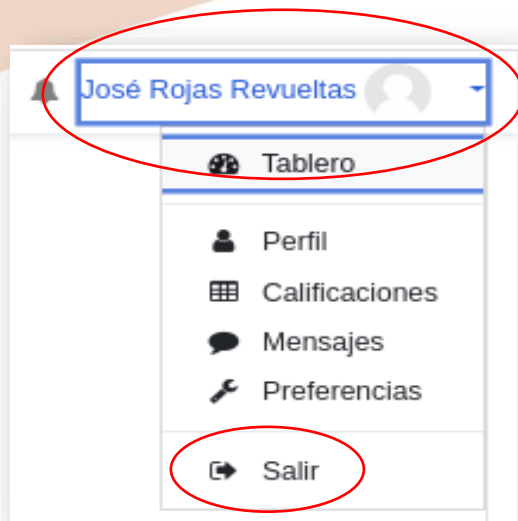
[Historia de calificación](#) [Reporte vista general](#) [Reporte de usuario](#)

Ítem de calificación	Ponderación calculada	Calificación	Rango	Porcentaje	Retroalimentación	Contribución al total del curso
TERCERO DE PREESCOLAR						
PREGUNTA 1	25.00 %	1.00	0-1	100.00 %		25.00 %
PREGUNTA 2	25.00 %	1.00	0-1	100.00 %		25.00 %
PREGUNTA 3	25.00 %	1.00	0-1	100.00 %		25.00 %
PREGUNTA 4	25.00 %	1.00	0-1	100.00 %		25.00 %
PREGUNTA 5	0.00 % (Vacía)	-	0-1	-		0.00 %
Total del curso	-	4.00	0-4	100.00 %		-

LOS RESULTADOS CUALITATIVOS SOBRE SU NIVEL DE DESEMPEÑO PODRÁ CONSULTARLOS CON SU CURP DIRECTAMENTE EN LA LIGA http://diagnostico.ineval.mx/ineval_resultados/



Finalmente para salir de la plataforma cierre la sesión.



Para finalizar, diríjase a la esquina superior derecha al lado del nombre, dar clic en el triángulo hacia abajo y seleccione salir.



CHIAPAS
GOBIERNO DEL ESTADO

SECRETARÍA
DE EDUCACIÓN

INSTITUTO ESTATAL
**DE EVALUACIÓN
E INNOVACIÓN EDUCATIVA**

**¡Gracias por
participar!**